

DATA^{TAX}®



Seguros
Datos Públicos

DX Reporting

ANÁLISIS DEPARTAMENTAL DE SEGUROS

DICIEMBRE DE 2024



HAZ CLICK Y VISÍTANOS:



www.datax.com.bo



DX Reporting

INTRODUCCIÓN

Te damos la bienvenida a nuestro reporte de análisis departamental del mercado asegurador. Este informe ofrece un examen detallado de la producción y siniestros en los 9 departamentos del país, presentando una visión clara del comportamiento del sector asegurador a nivel departamental. Se destaca la participación de los seguros generales, de fianzas y de personas, con datos clave que permiten evaluar el desempeño de cada región.

A lo largo del reporte, se analiza cómo las aseguradoras gestionan la relación entre producción y siniestros en cada departamento, mostrando su eficiencia operativa y capacidad de respuesta a nivel regional. Los datos están desglosados por modalidad y tipo de seguro, permitiendo identificar las áreas con mayor volumen de operaciones, como Santa Cruz, La Paz y Cochabamba, que concentran una parte significativa de la producción total.

El documento también incluye un análisis detallado por aseguradora y departamento, lo que facilita la comparación del desempeño entre regiones en términos de producción neta y siniestros, proporcionando una comprensión más profunda de las dinámicas competitivas dentro del sector asegurador a nivel local.

Reporte patrocinado por:

DATA^X

EXPERTOS EN
BUSINESS INTELLIGENCE



DX Reporting

ÍNDICE DEL REPORTE

	Página
Sección 1: ANÁLISIS DEL SISTEMA	5
Resumen general de Producción y siniestros	6
Producción y siniestros por aseguradora según departamento	7
Producción y siniestros por modalidad según departamento	9
Sección 2: ANÁLISIS POR MODALIDAD	11
Generales	12
Fianzas	14
Personas	16
Sección 3: ANÁLISIS POR DEPARTAMENTO	19
Santa Cruz	20
La Paz	22
Cochabamba	24
Tarija	26
Chuquisaca	28
Oruro	30
Potosí	32
Beni	34
Pando	36
Sección 4: GLOSARIO DE EMPRESAS	38
Lista de empresas	39

Nota:

Los cálculos expresados en este reporte son los siguientes:

- **PDNA** (Producción Directa Neta de Anulación): Este valor representa el resultado de la producción directa después de considerar las anulaciones correspondientes.

- **Siniestralidad Directa**: Este indicador es calculado dividiendo los siniestros directos entre la producción directa neta de anulación (PDNA), lo que permite evaluar la relación entre los siniestros ocurridos y la producción asegurada.

DATAx®

Somos una empresa boliviana experta en:



*Business
Intelligence*

&

*Analítica
de Datos*



¿Qué hacemos?

Nos especializamos en transformar datos en información para la toma de decisiones estratégicas



Contáctanos

+591 72716252
info@datax.com.bo

@dataxbolivia
www.datax.com.bo

DX Reporting

SECCIÓN 1

ANÁLISIS DEL SISTEMA



DATAx[®]

RESUMEN DE PRODUCCIÓN Y SINIESTROS

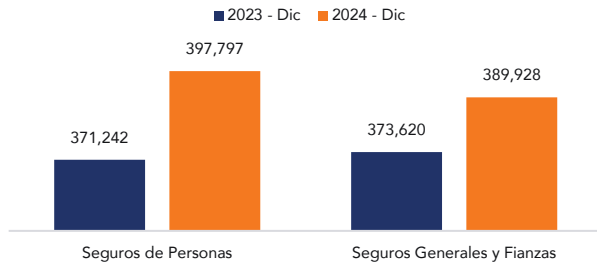
DATA[®]

Datos volumétricos expresados en miles de Dólares Estadounidenses

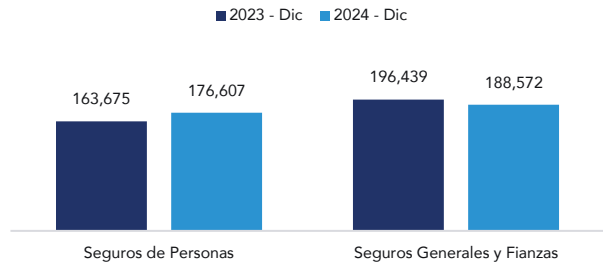
DICIEMBRE DE 2024

PDNA y SINIESTROS DIRECTOS POR TIPO DE ASEGURADORA

PDNA por Tipo de Seguros

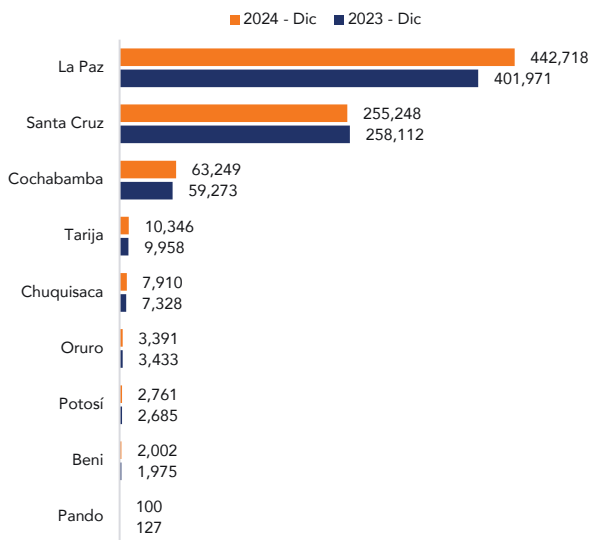


Siniestros Directos por Tipo de Seguros

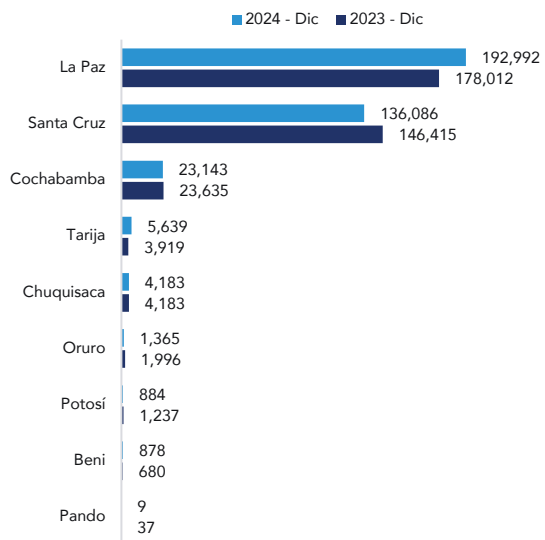


EVOLUCIÓN DE PDNA Y SINIESTROS DIRECTOS

Producción Directa Neta de Anulación

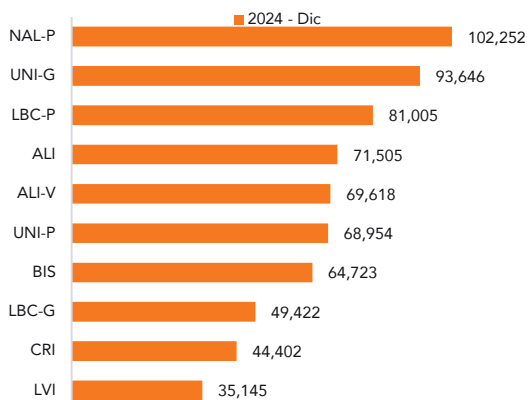


Siniestros Directos

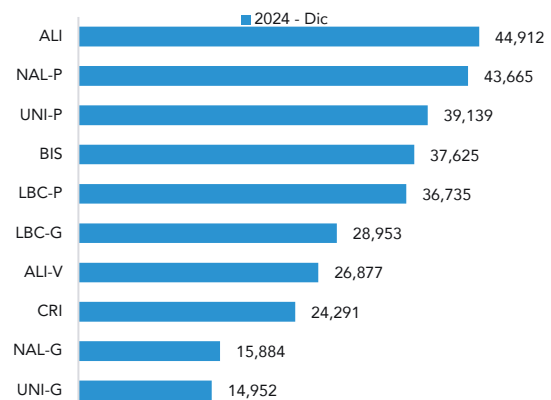


PDNA Y SINIESTROS DIRECTOS POR ASEGURADORA

Ranking PDNA - TOP 10



Ranking Siniestros Directos - TOP 10



PDNA POR ASEGURADORA SEGÚN DEPARTAMENTO

	Beni	Chuquisaca	Cochabamba	La Paz	Oruro	Pando	Potosí	Santa Cruz	Tarija	Total general
Seguros de Personas	943	2,576	16,971	293,741	867	93	1,044	79,418	2,144	397,797
ALI-V	53	133	1,691	56,721	36		30	10,682	272	69,618
BUP-P								9,898		9,898
CRS-P				21,538						21,538
FOR-P		3	189	143	58			8,975	19	9,387
LBC-P	83	222	2,728	75,562	28		30	2,105	247	81,005
LVI	182	352	5,841	21,513	617	90	895	4,964	691	35,145
NAL-P	625	1,866	6,522	49,310	128	3	89	42,794	915	102,252
SC-P								0		0
UNI-P				68,954						68,954
Seguros Generales y Fianzas	1,059	5,334	46,278	148,977	2,524	7	1,717	175,830	8,202	389,928
ALI	342	515	7,138	14,687	277		407	47,001	1,138	71,505
BIS		881	6,291	20,194	87		319	35,920	1,031	64,723
CRI	144	940	4,624	12,509	918	0	362	23,166	1,739	44,402
CRS-G				3,783						3,783
FOR		1,194	3,529	5,739	848			7,451	1,218	19,979
ILL		33	64	686	0			113	9	905
LBC-G	442	866	2,783	20,663	394		629	22,048	1,597	49,422
MSC-G			489	16,093				3,864		20,446
NAL-G	131	905	3,454	4,301		7		10,849	1,470	21,117
UNI-G			17,906	50,322				25,418		93,646
Total general	2,002	7,910	63,249	442,718	3,391	100	2,761	255,248	10,346	787,725

SINIESTROS DIRECTOS POR ASEGURADORA SEGÚN DEPARTAMENTO

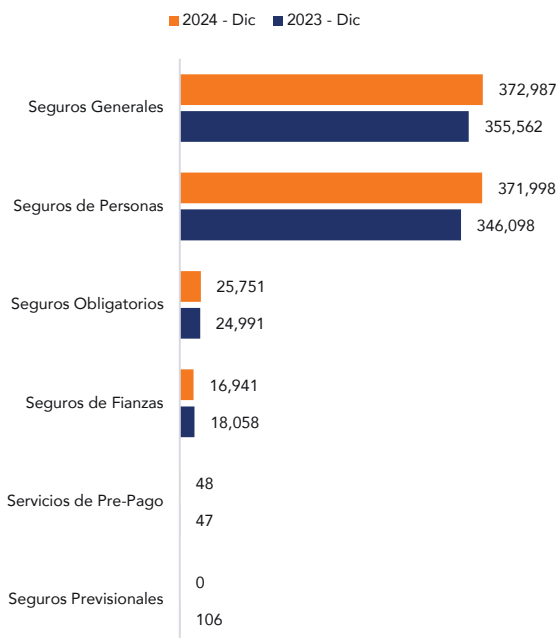
	Beni	Chuquisaca	Cochabamba	La Paz	Oruro	Pando	Potosí	Santa Cruz	Tarija	Total general
Seguros de Personas	296	884	6,816	131,676	372	7	173	35,907	476	176,607
ALI-V	87	12	842	21,534	35		21	4,315	31	26,877
BUP-P								7,886		7,886
CRS-P				9,915						9,915
FOR-P		1	99	61	11			3,531	3	3,706
LBC-P	34	96	1,455	33,782	5		1	1,212	150	36,735
LVI	29	38	1,101	6,098	269	4	141	601	71	8,352
NAL-P	146	737	3,319	21,147	52	3	10	18,030	221	43,665
SC-P								332		332
UNI-P				39,139						39,139
Seguros Generales y Fianzas	582	3,299	16,327	61,316	993	2	711	100,179	5,163	188,572
ALI	179	209	4,352	7,974	95		152	31,427	524	44,912
BIS		505	2,826	8,169	118		165	25,222	620	37,625
CRI	182	210	2,890	6,852	302	0	85	12,906	864	24,291
CRS-G				270						270
FOR		1,443	1,617	3,771	305			4,364	1,142	12,642
ILL		0	9	57	0			12	2	80
LBC-G	190	382	1,313	14,253	173		309	11,734	599	28,953
MSC-G			51	5,098				3,814		8,963
NAL-G	31	550	1,560	3,619		2		8,710	1,412	15,884
UNI-G			1,709	11,253				1,990		14,952
Total general	878	4,183	23,143	192,992	1,365	9	884	136,086	5,639	365,179

% SINIESTROS DIRECTOS / PDNA POR ASEGURADORA SEGÚN DEPARTAMENTO

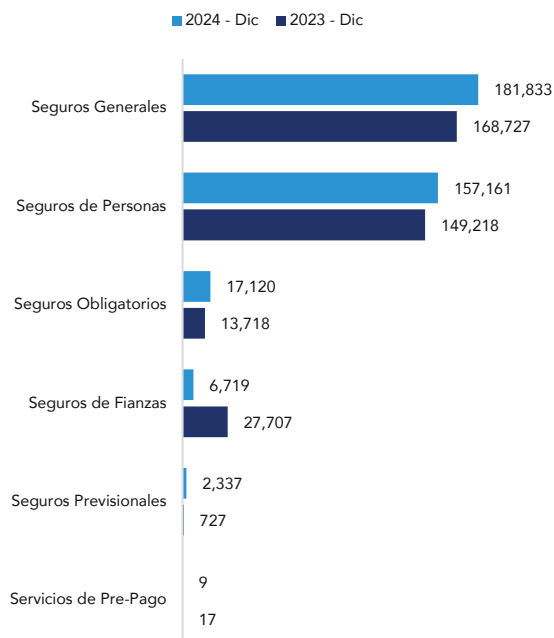
	Beni	Chuquisaca	Cochabamba	La Paz	Oruro	Pando	Potosí	Santa Cruz	Tarija	Total general
Seguros de Personas	31.4 %	34.3 %	40.2 %	44.8 %	42.9 %	7.5 %	16.6 %	45.2 %	22.2 %	44.4 %
ALI-V	164.2 %	9.0 %	49.8 %	38.0 %	97.2 %		70.0 %	40.4 %	11.4 %	38.6 %
BUP-P								79.7 %		79.7 %
CRS-P				46.0 %						46.0 %
FOR-P		33.3 %	52.4 %	42.7 %	19.0 %			39.3 %	15.8 %	39.5 %
LBC-P	41.0 %	43.2 %	53.3 %	44.7 %	17.9 %		3.3 %	57.6 %	60.7 %	45.3 %
LVI	15.9 %	10.8 %	18.8 %	28.3 %	43.6 %	4.4 %	15.8 %	12.1 %	10.3 %	23.8 %
NAL-P	23.4 %	39.5 %	50.9 %	42.9 %	40.6 %	100.0 %	11.2 %	42.1 %	24.2 %	42.7 %
SC-P								0.0 %		0.0 %
UNI-P				56.8 %						56.8 %
Seguros Generales y Fianzas	55.0 %	61.8 %	35.3 %	41.2 %	39.3 %	28.6 %	41.4 %	57.0 %	62.9 %	48.4 %
ALI	52.3 %	40.6 %	61.0 %	54.3 %	34.3 %		37.3 %	66.9 %	46.0 %	62.8 %
BIS		57.3 %	44.9 %	40.5 %	135.6 %		51.7 %	70.2 %	60.1 %	58.1 %
CRI	126.4 %	22.3 %	62.5 %	54.8 %	32.9 %		23.5 %	55.7 %	49.7 %	54.7 %
CRS-G				7.1 %						7.1 %
FOR		120.9 %	45.8 %	65.7 %	36.0 %			58.6 %	93.8 %	63.3 %
ILL			14.1 %	8.3 %				10.6 %	22.2 %	8.8 %
LBC-G	43.0 %	44.1 %	47.2 %	69.0 %	43.9 %		49.1 %	53.2 %	37.5 %	58.6 %
MSC-G			10.4 %	31.7 %				98.7 %		43.8 %
NAL-G	23.7 %	60.8 %	45.2 %	84.1 %		28.6 %		80.3 %	96.1 %	75.2 %
UNI-G			9.5 %	22.4 %				7.8 %		16.0 %
Total general	43.9 %	52.9 %	36.6 %	43.6 %	40.3 %	9.0 %	32.0 %	53.3 %	54.5 %	46.4 %

PDNA Y SINIESTROS DIRECTOS POR MODALIDAD

Producción Directa Neta de Anulación



Siniestros Directos



PDNA POR MODALIDAD SEGÚN DEPARTAMENTO

	Beni	Chuquisaca	Cochabamba	La Paz	Oruro	Pando	Potosí	Santa Cruz	Tarija	Total general
Seguros Generales	1,017	4,608	44,536	144,662	2,119	7	1,585	168,020	6,433	372,987
Seguros de Fianzas	42	726	1,742	4,315	405		132	7,810	1,769	16,941
Seguros de Personas	943	2,576	16,971	267,991	867	93	1,044	79,369	2,144	371,998
Seguros Obligatorios				25,751				0	0	25,751
Seguros Previsionales		0	0	0						0
Servicios de Pre-Pago				-1				49		48
Total general	2,002	7,910	63,249	442,718	3,391	100	2,761	255,248	10,346	787,725

SINIESTROS DIRECTOS POR MODALIDAD SEGÚN POR DEPARTAMENTO

	Beni	Chuquisaca	Cochabamba	La Paz	Oruro	Pando	Potosí	Santa Cruz	Tarija	Total general
Seguros Generales	446	3,294	15,621	58,471	833	2	710	99,314	3,142	181,833
Seguros de Fianzas	136	5	706	2,829	160		1	862	2,020	6,719
Seguros de Personas	296	884	6,816	112,239	372	7	173	35,898	476	157,161
Seguros Obligatorios				17,116				3	1	17,120
Seguros Previsionales		0	0	2,337						2,337
Servicios de Pre-Pago				0				9		9
Total general	878	4,183	23,143	192,992	1,365	9	884	136,086	5,639	365,179

%SINIESTROS DIRECTOS / PDNA POR MODALIDAD SEGÚN DEPARTAMENTO

	Beni	Chuquisaca	Cochabamba	La Paz	Oruro	Pando	Potosí	Santa Cruz	Tarija	Total general
Seguros Generales	43.9 %	71.5 %	35.1 %	40.4 %	39.3 %	28.6 %	44.8 %	59.1 %	48.8 %	48.8 %
Seguros de Fianzas	323.8 %	0.7 %	40.5 %	65.6 %	39.5 %		0.8 %	11.0 %	114.2 %	39.7 %
Seguros de Personas	31.4 %	34.3 %	40.2 %	41.9 %	42.9 %	7.5 %	16.6 %	45.2 %	22.2 %	42.2 %
Seguros Obligatorios				66.5 %				0.0 %	0.0 %	66.5 %
Seguros Previsionales				0.0 %						0.0 %
Servicios de Pre-Pago								18.4 %		18.8 %
Total general	43.9 %	52.9 %	36.6 %	43.6 %	40.3 %	9.0 %	32.0 %	53.3 %	54.5 %	46.4 %

DX Stats



Más de 25 fuentes de información

Ofrecemos datos estadísticos a personas naturales y empresas que necesiten data completa para realizar procesamientos, estudios y/o análisis de los datos, ahorrando tiempo y trabajo manual.

Nuestros servicios:

 DATAX[®]
SPIM PÚBLICO

 DATAX[®]
SPIM PRIVADO

 DATAX[®]
NEXUS

Con el respaldo y experiencia de

DATA X[®]

Conozca más en

www.datax.com.bo/soluciones/dx-stats



DX Reporting

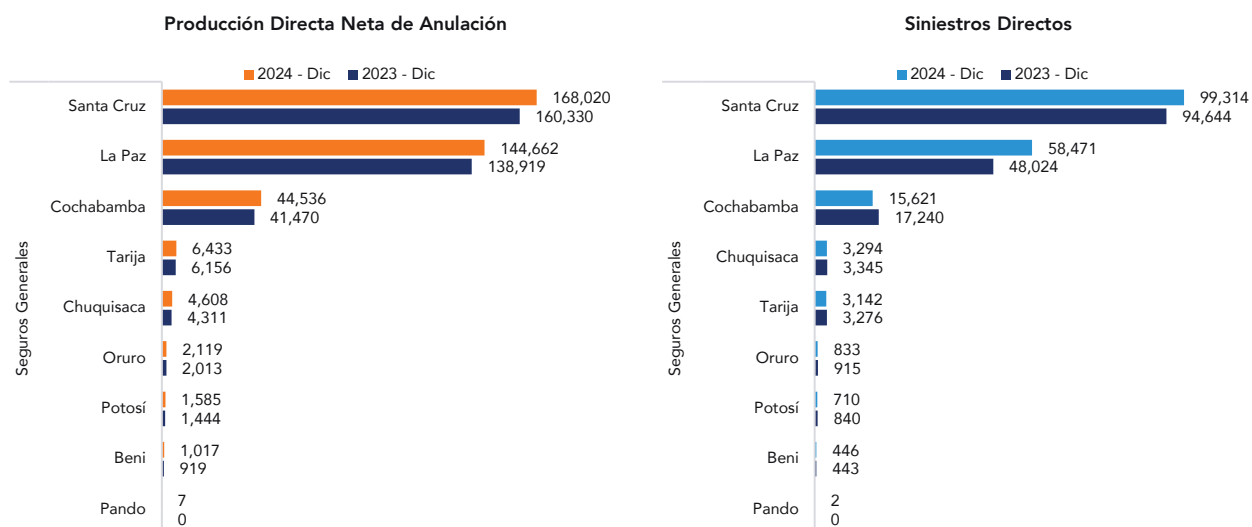
SECCIÓN 2

ANÁLISIS POR MODALIDAD



DATA^X

PDNA Y SINIESTROS DIRECTOS POR DEPARTAMENTO



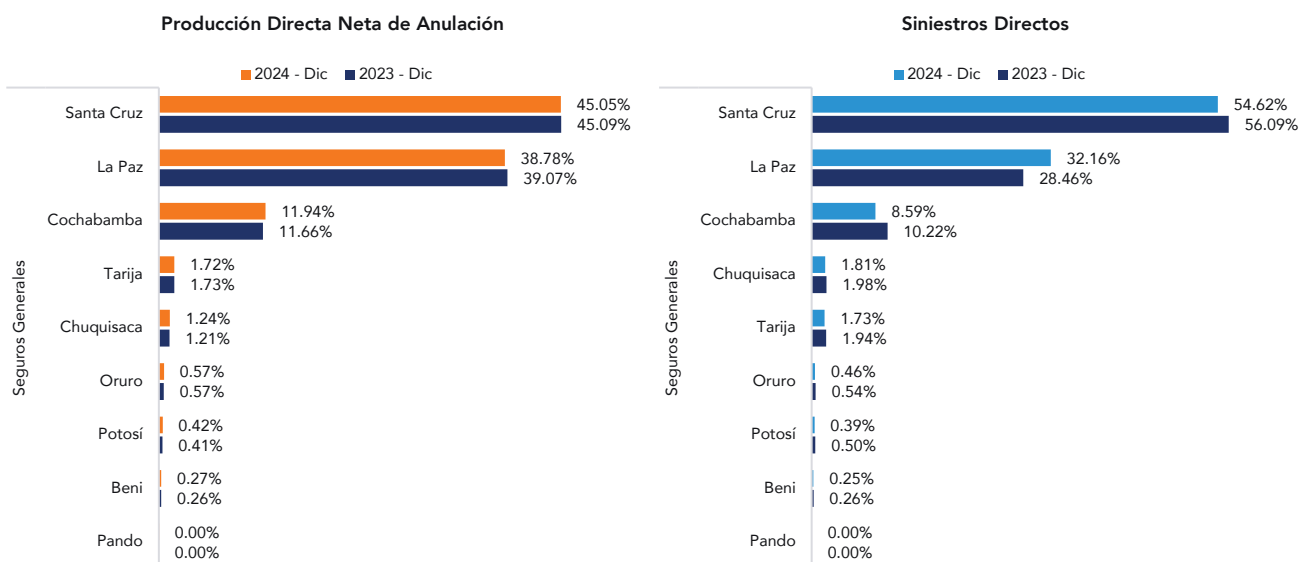
PDNA POR ASEGURADORA SEGÚN DEPARTAMENTO

	Beni	Chuquisaca	Cochabamba	La Paz	Oruro	Pando	Potosí	Santa Cruz	Tarija	Total general
Seguros Generales	1,017	4,608	44,536	144,662	2,119	7	1,585	168,020	6,433	372,987
UNI-G			17,884	49,610				25,348		92,842
ALI	338	434	6,812	13,808	230		297	42,834	959	65,712
BIS		878	6,291	20,176	87		317	35,902	1,030	64,681
LBC-G	437	866	2,728	20,366	394		623	21,909	1,593	48,916
CRI	111	858	4,488	11,676	816	0	348	22,194	1,584	42,075
MSC-G			489	16,092				3,864		20,445
NAL-G	131	626	2,767	3,564		7		9,380	554	17,029
FOR		914	3,028	5,175	592			6,504	704	16,917
CRS-G				3,783						3,783
ILL		32	49	412	0			85	9	587
Total general	1,017	4,608	44,536	144,662	2,119	7	1,585	168,020	6,433	372,987

SINIESTROS DIRECTOS POR ASEGURADORA SEGÚN DEPARTAMENTO

	Beni	Chuquisaca	Cochabamba	La Paz	Oruro	Pando	Potosí	Santa Cruz	Tarija	Total general
Seguros Generales	446	3,294	15,621	58,471	833	2	710	99,314	3,142	181,833
ALI	179	209	3,702	7,916	77		152	31,421	524	44,180
BIS		505	2,826	8,169	118		165	25,222	620	37,625
LBC-G	190	382	1,313	14,242	173		309	11,655	599	28,863
CRI	46	208	2,890	6,518	298	0	84	12,896	810	23,750
UNI-G			1,709	10,538				1,990		14,237
NAL-G	31	547	1,560	2,420		2		7,986	294	12,840
FOR		1,443	1,564	3,279	167			4,318	294	11,065
MSC-G			51	5,098				3,814		8,963
CRS-G				270						270
ILL		0	6	21	0			12	1	40
Total general	446	3,294	15,621	58,471	833	2	710	99,314	3,142	181,833

PARTICIPACIÓN DE MERCADO POR DEPARTAMENTO



PDNA POR RAMO SEGÚN DEPARTAMENTO

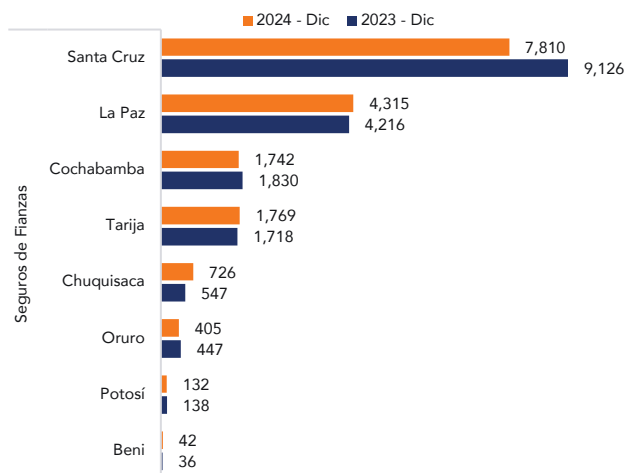
	Beni	Chuquisaca	Cochabamba	La Paz	Oruro	Pando	Potosí	Santa Cruz	Tarija	Total general
Seguros Generales	1,017	4,608	44,536	144,662	2,119	7	1,585	168,020	6,433	372,987
Riesgos Varios Misceláneos	13	407	11,549	44,375	427	4	151	38,978	460	96,364
Automotores	435	2,238	11,829	31,038	799	1	871	45,199	3,441	95,851
Salud o Enfermedad	218	187	3,939	10,091	26		8	35,970	447	50,886
Incendio y Aliados	94	544	3,509	22,713	106		12	13,290	511	40,779
Aeronavegación	82	0	7,338	12,541				1,523	1	21,485
Responsabilidad Civil	36	188	1,461	7,529	153	0	49	11,700	355	21,471
Ramos Técnicos	82	515	2,676	5,950	211	2	449	9,306	726	19,917
Transportes	10	41	1,589	3,969	354		10	9,661	278	15,912
Robo	5	12	98	4,635	1		1	366	6	5,124
Accidentes Personales	34	476	548	1,589	42	0	34	1,740	207	4,670
Agropecuario			-1	38				253		290
Naves o Embarcaciones	8		1	194				34	1	238
Total general	1,017	4,608	44,536	144,662	2,119	7	1,585	168,020	6,433	372,987

SINIESTROS DIRECTOS POR RAMO SEGÚN DEPARTAMENTO

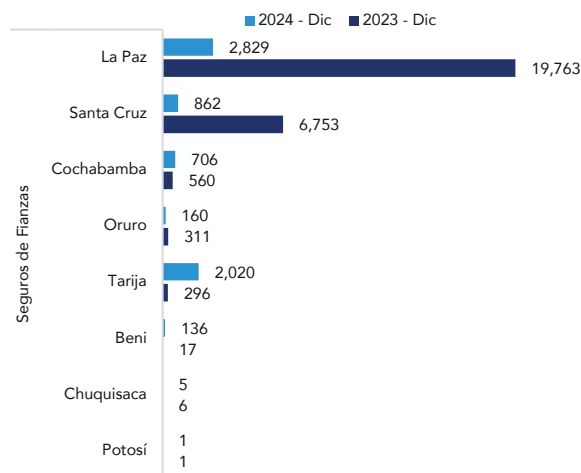
	Beni	Chuquisaca	Cochabamba	La Paz	Oruro	Pando	Potosí	Santa Cruz	Tarija	Total general
Seguros Generales	446	3,294	15,621	58,471	833	2	710	99,314	3,142	181,833
Automotores	196	1,476	7,862	26,338	440	2	557	38,093	2,267	77,231
Salud o Enfermedad	153	134	2,997	7,310	27		9	30,286	223	41,139
Incendio y Aliados	30	1,222	828	9,442	94		18	7,322	70	19,026
Riesgos Varios Misceláneos	0	116	945	7,119	222	0	6	8,010	89	16,507
Ramos Técnicos	15	164	1,206	2,795	19	0	87	6,838	212	11,336
Transportes	10	33	321	1,936	1		0	3,698	54	6,053
Responsabilidad Civil	0	60	244	2,036	10	0	10	3,494	125	5,979
Accidentes Personales	32	77	396	841	20	0	20	993	102	2,481
Aeronavegación	5	0	797	450				337	0	1,589
Robo	0	12	16	179	0		3	57	0	267
Agropecuario			9	25				186		220
Naves o Embarcaciones	5		0	0				0	0	5
Total general	446	3,294	15,621	58,471	833	2	710	99,314	3,142	181,833

PDNA Y SINIESTROS DIRECTOS POR DEPARTAMENTO

Producción Directa Neta de Anulación



Siniestros Directos



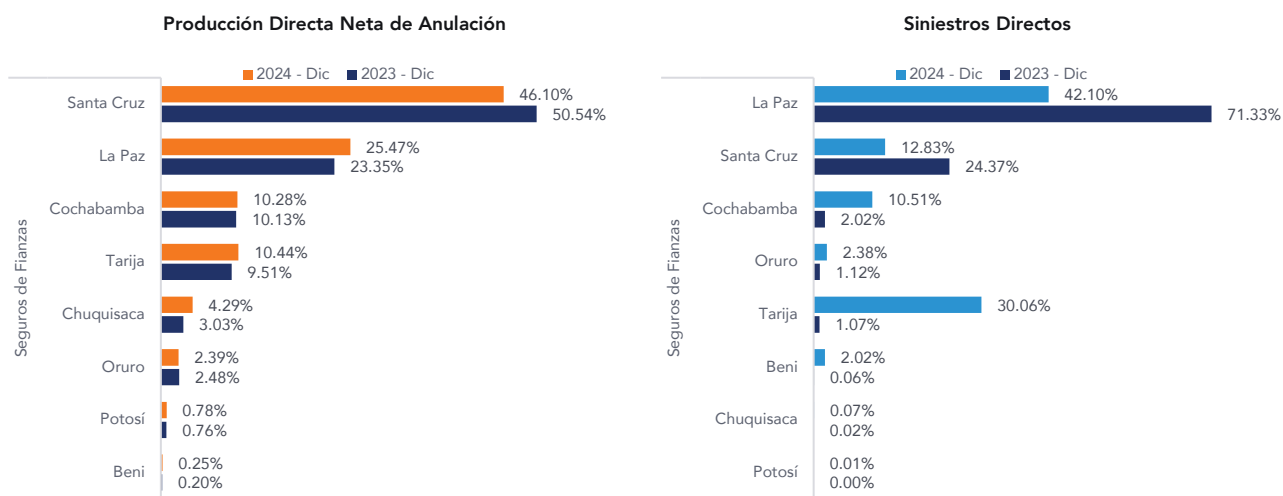
PDNA POR ASEGURADORA SEGÚN DEPARTAMENTO

US\$ PDNA									
	Beni	Chuquisaca	Cochabamba	La Paz	Oruro	Potosí	Santa Cruz	Tarija	Total general
Seguros de Fianzas	42	726	1,742	4,315	405	132	7,810	1,769	16,941
ALI	4	81	326	879	47	110	4,167	179	5,793
NAL-G		279	687	737			1,469	916	4,088
FOR		280	501	564	256		947	514	3,062
CRI	33	82	136	833	102	14	972	155	2,327
UNI-G			22	712			70		804
LBC-G	5		55	297		6	139	4	506
ILL		1	15	274	0		28	0	318
BIS		3	0	18	0	2	18	1	42
MSC-G				1			0		1
Total general	42	726	1,742	4,315	405	132	7,810	1,769	16,941

SINIESTROS DIRECTOS POR ASEGURADORA SEGÚN DEPARTAMENTO

US\$ Siniestros Directos.									
	Beni	Chuquisaca	Cochabamba	La Paz	Oruro	Potosí	Santa Cruz	Tarija	Total general
Seguros de Fianzas	136	5	706	2,829	160	1	862	2,020	6,719
NAL-G		3	0	1,199			724	1,118	3,044
FOR		0	53	492	138		46	848	1,577
ALI	0	0	650	52	18	0	6	0	726
UNI-G			0	715			0		715
CRI	136	2	0	325	4	1	7	54	529
LBC-G	0		0	11		0	79	0	90
ILL		0	3	35	0		0	0	38
MSC-G				0			0		0
BIS		0	0	0	0	0	0	0	0
Total general	136	5	706	2,829	160	1	862	2,020	6,719

PARTICIPACIÓN DE MERCADO POR DEPARTAMENTO



PDNA POR RAMO SEGÚN DEPARTAMENTO

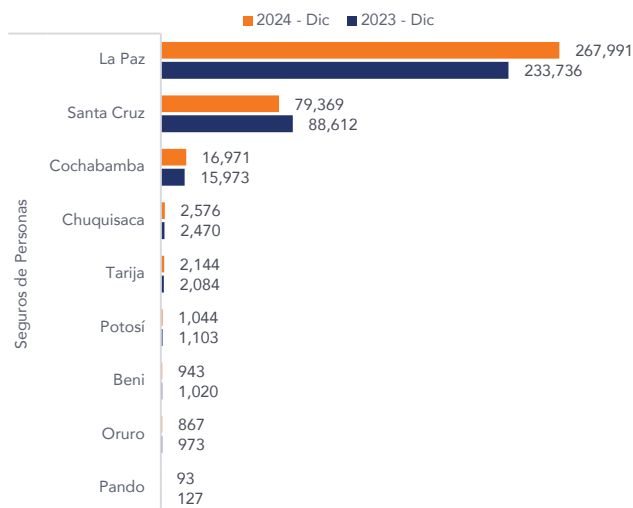
	Beni	Chuquisaca	Cochabamba	La Paz	Oruro	Potosí	Santa Cruz	Tarija	Total general
Seguros de Fianzas	42	726	1,742	4,315	405	132	7,810	1,769	16,941
Inversión de anticipos	14	356	674	1,068	138	63	2,051	1,031	5,395
Cumplimiento de obra	13	277	412	950	127	45	2,347	522	4,693
Cumplimiento de servicios	1	10	159	431	28	0	833	59	1,521
Cumplimiento de Obligaciones Adl.	1	0	122	574	54	0	367	21	1,139
Cumplimiento de suministros	4	7	53	236	9	4	595	21	929
Buena ejecución de obra	1	15	52	35	14	7	686	8	818
Cumplimiento de Obligaciones Leg	0	0	17	461	1	0	325	2	806
Fidelidad de empleado	5	29	167	375	8	6	165	26	781
Seriedad de propuesta	3	32	80	175	26	7	165	79	567
Créditos			6	10			276		292
Garantía de Funcionamiento de Maquinaria y/o Equipo				0					0
Total general	42	726	1,742	4,315	405	132	7,810	1,769	16,941

SINIESTROS DIRECTOS POR RAMO SEGÚN DEPARTAMENTO

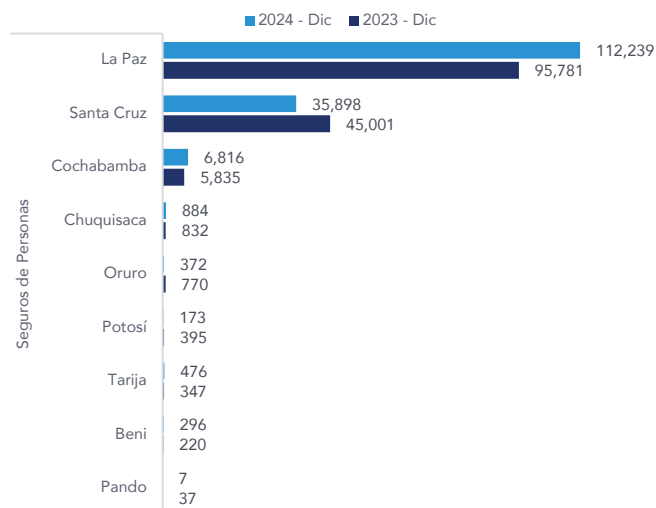
	Beni	Chuquisaca	Cochabamba	La Paz	Oruro	Potosí	Santa Cruz	Tarija	Total general
Seguros de Fianzas	136	5	706	2,829	160	1	862	2,020	6,719
Inversión de anticipos	63	0	89	1,985	82	0	371	1,366	3,956
Cumplimiento de obra	73	0	533	627	18	0	313	638	2,202
Cumplimiento de Obligaciones Ad	0	0	65	80	18	0	85	0	248
Cumplimiento de servicios	0	0	3	58	40	0	0	0	101
Seriedad de propuesta	0	5	14	53	1	0	7	0	80
Créditos			0	0			73		73
Cumplimiento de suministros	0	0	2	25	1	1	11	16	56
Buena ejecución de obra	0	0	0	1	0	0	2	0	3
Cumplimiento de Obligaciones Leg	0	0	0	0	0	0	0	0	0
Garantía de Funcionamiento de Maquinaria y/o Equipo				0					0
Fidelidad de empleado	0	0	0	0	0	0	0	0	0
Total general	136	5	706	2,829	160	1	862	2,020	6,719

PDNA Y SINIESTROS DIRECTOS POR DEPARTAMENTO

Producción Directa Neta de Anulación



Siniestros Directos



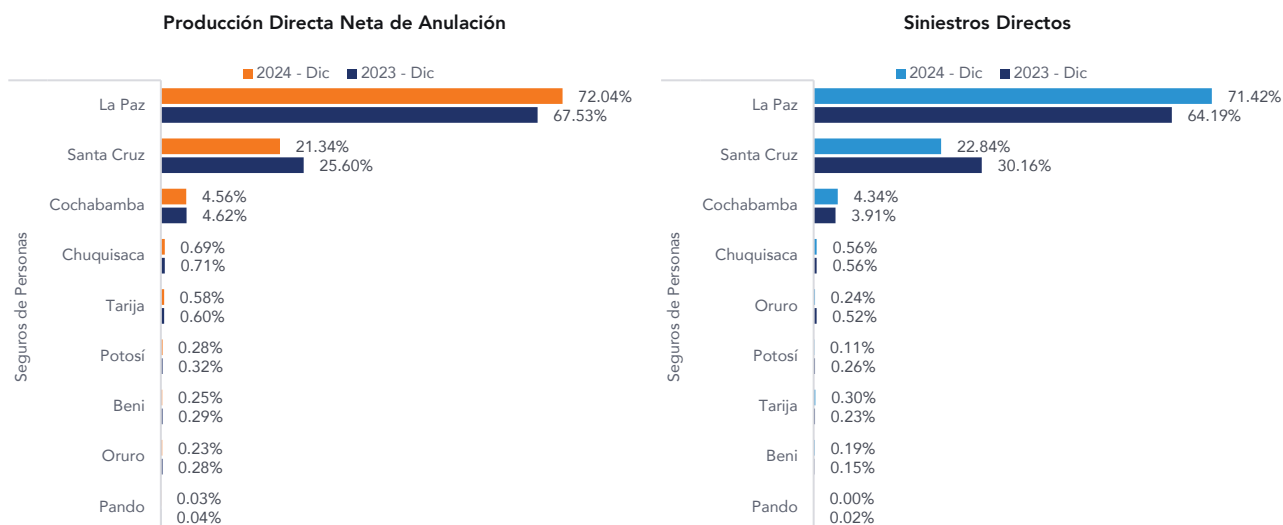
PDNA POR ASEGURADORA SEGÚN DEPARTAMENTO

	Beni	Chuquisaca	Cochabamba	La Paz	Oruro	Pando	Potosí	Santa Cruz	Tarija	Total general
Seguros de Personas	943	2,576	16,971	267,991	867	93	1,044	79,369	2,144	371,998
NAL-P	625	1,866	6,522	49,311	128	3	89	42,745	915	102,204
LBC-P	83	222	2,728	75,562	28		30	2,105	247	81,005
ALI-V	53	133	1,691	56,721	36		30	10,682	272	69,618
UNI-P				43,203						43,203
LVI	182	352	5,841	21,513	617	90	895	4,964	691	35,145
CRS-P				21,538						21,538
BUP-P								9,898		9,898
FOR-P		3	189	143	58			8,975	19	9,387
SC-P								0		0
Total general	943	2,576	16,971	267,991	867	93	1,044	79,369	2,144	371,998

SINIESTROS DIRECTOS POR ASEGURADORA SEGÚN DEPARTAMENTO

	Beni	Chuquisaca	Cochabamba	La Paz	Oruro	Pando	Potosí	Santa Cruz	Tarija	Total general
Seguros de Personas	296	884	6,816	112,239	372	7	173	35,898	476	157,161
NAL-P	146	737	3,319	21,147	52	3	10	18,021	221	43,656
LBC-P	34	96	1,455	33,782	5		1	1,212	150	36,735
ALI-V	87	12	842	21,534	35		21	4,315	31	26,877
UNI-P				22,039						22,039
CRS-P				9,915						9,915
BUP-P								7,886		7,886
LVI	29	38	1,101	3,761	269	4	141	601	71	6,015
FOR-P		1	99	61	11			3,531	3	3,706
SC-P								332		332
Total general	296	884	6,816	112,239	372	7	173	35,898	476	157,161

PARTICIPACIÓN DE MERCADO POR DEPARTAMENTO



PDNA POR RAMO SEGÚN DEPARTAMENTO

	Beni	Chuquisaca	Cochabamba	La Paz	Oruro	Pando	Potosí	Santa Cruz	Tarija	Total general
Seguros de Personas	943	2,576	16,971	267,991	867	93	1,044	79,369	2,144	371,998
Desgravamen hipotecario corto	43	989	6,009	205,146	51	2	24	36,151	240	248,655
Salud o Enfermedad	17	80	1,457	5,780	16	2	18	23,205	129	30,704
Vida individual largo plazo	524	1,168	6,666	10,362	538	82	869	7,078	1,415	28,702
Vida Individual corto plazo	149	226	1,230	16,138	122	7	97	8,175	242	26,386
Vida en grupo corto plazo	133	30	954	22,235	45		3	2,877	28	26,305
Accidentes Personales	76	82	653	3,531	94	0	33	1,741	87	6,297
Rentas	0			4,787						4,787
Defunción o sepelio corto plazo	1	1	2	12	1		0	142	3	162
Total general	943	2,576	16,971	267,991	867	93	1,044	79,369	2,144	371,998

SINIESTROS DIRECTOS POR RAMO SEGÚN DEPARTAMENTO

	Beni	Chuquisaca	Cochabamba	La Paz	Oruro	Pando	Potosí	Santa Cruz	Tarija	Total general
Seguros de Personas	296	884	6,816	112,239	372	7	173	35,898	476	157,161
Desgravamen hipotecario corto	2	713	3,845	93,961	51	0	9	12,966	145	111,692
Salud o Enfermedad	1	27	1,104	4,825	4	0	0	17,440	122	23,523
Vida en grupo corto plazo	43	18	339	6,428	4		15	1,365	7	8,219
Vida Individual corto plazo	112	60	466	2,234	118	4	56	2,368	63	5,481
Accidentes Personales	82	46	617	2,627	62	3	12	930	52	4,431
Vida individual largo plazo	55	20	444	873	133	0	80	702	83	2,390
Rentas	0			1,233						1,233
Defunción o sepelio corto plazo	1	0	1	58	0		1	127	4	192
Total general	296	884	6,816	112,239	372	7	173	35,898	476	157,161

DX Tools



Contamos con los servicios más completos y actualizados para las empresas de seguros y las entidades financieras, que les proporciona la información financiera y de mercado más precisa de todo su sector, de ellos y de sus pares para una toma de decisiones más acertada.

Nuestras herramientas:



Con el respaldo y experiencia de

DATAX

Conozca más en
www.datax.com.bo/soluciones/dx-tools



DX Reporting

SECCIÓN 3

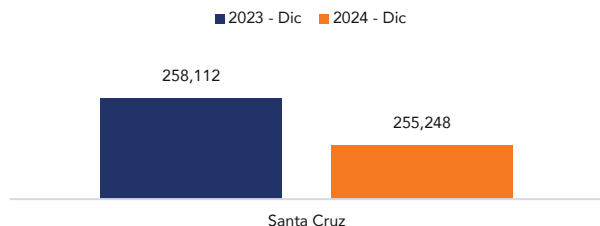
ANÁLISIS POR DEPARTAMENTO



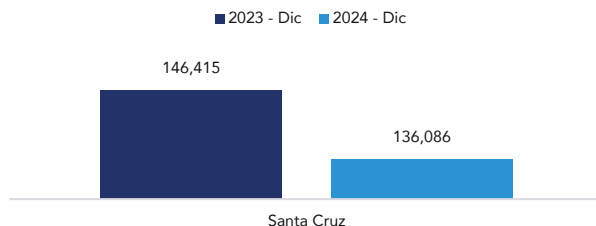
DATAx®

PDNA y SINIESTROS DIRECTOS DEL DEPARTAMENTO

Producción Directa Neta de Anulación

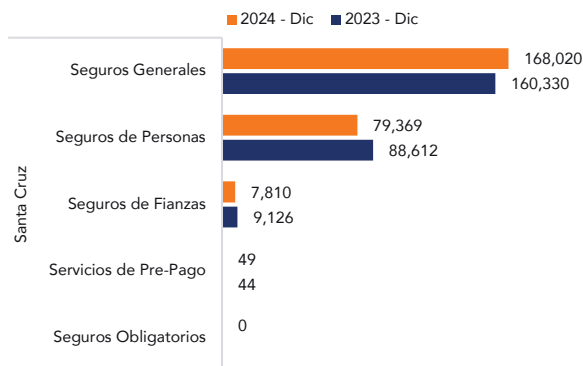


Siniestros Directos

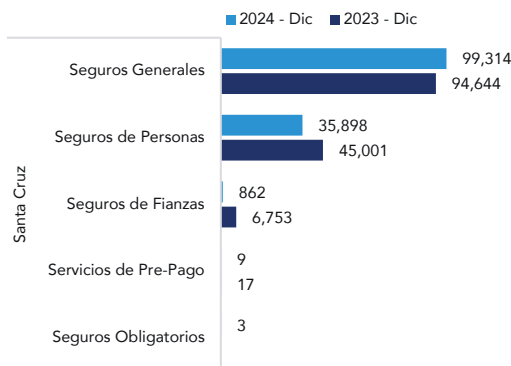


PDNA y SINIESTROS DIRECTOS POR MODALIDAD

PDNA por Tipo de Seguros

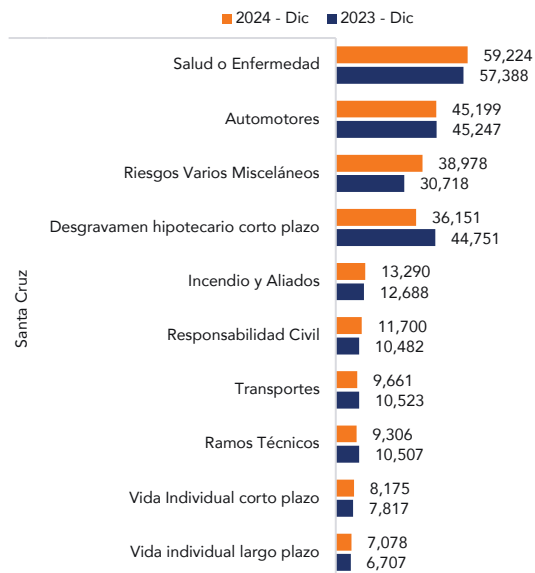


Siniestros Directos por Tipo de Seguros

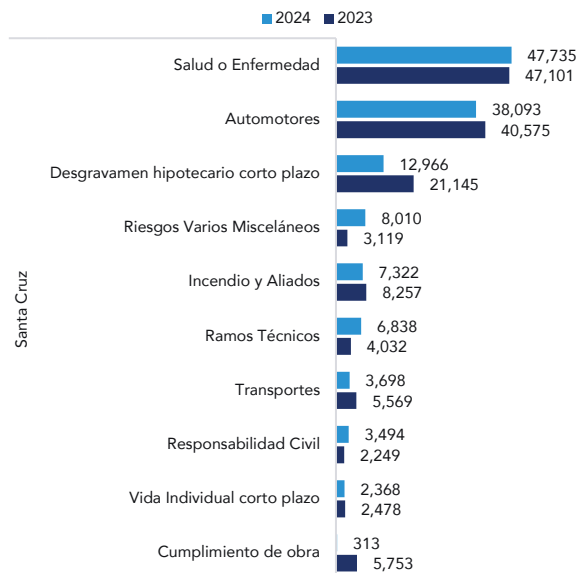


PDNA Y SINIESTROS DIRECTOS POR RAMO - RANKING

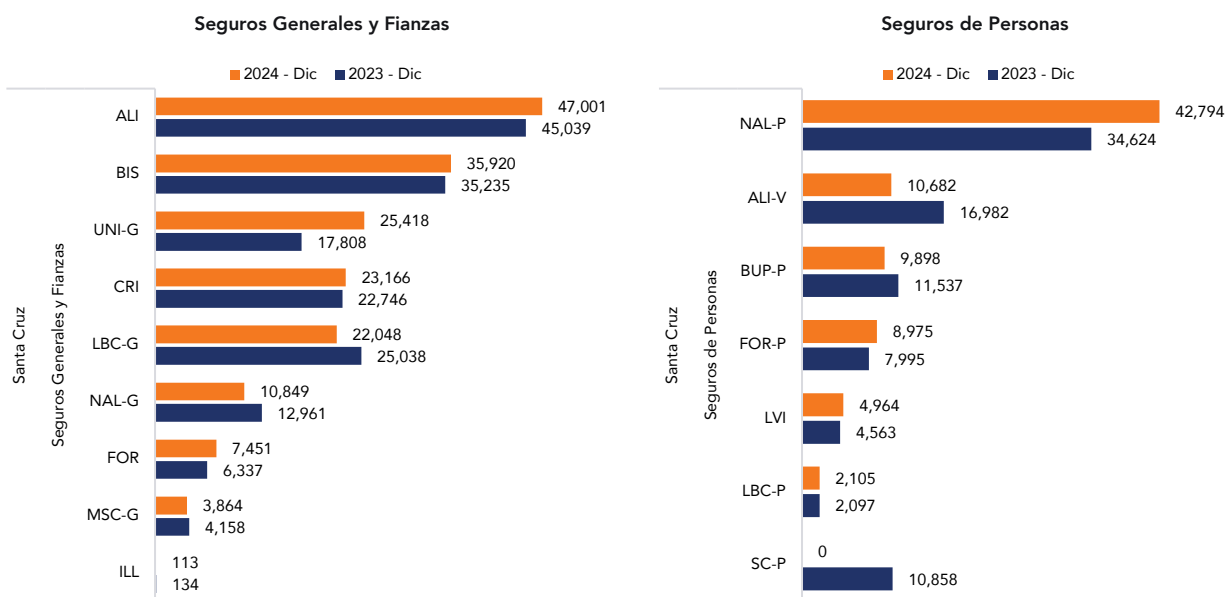
Ranking por PDNA - TOP 10



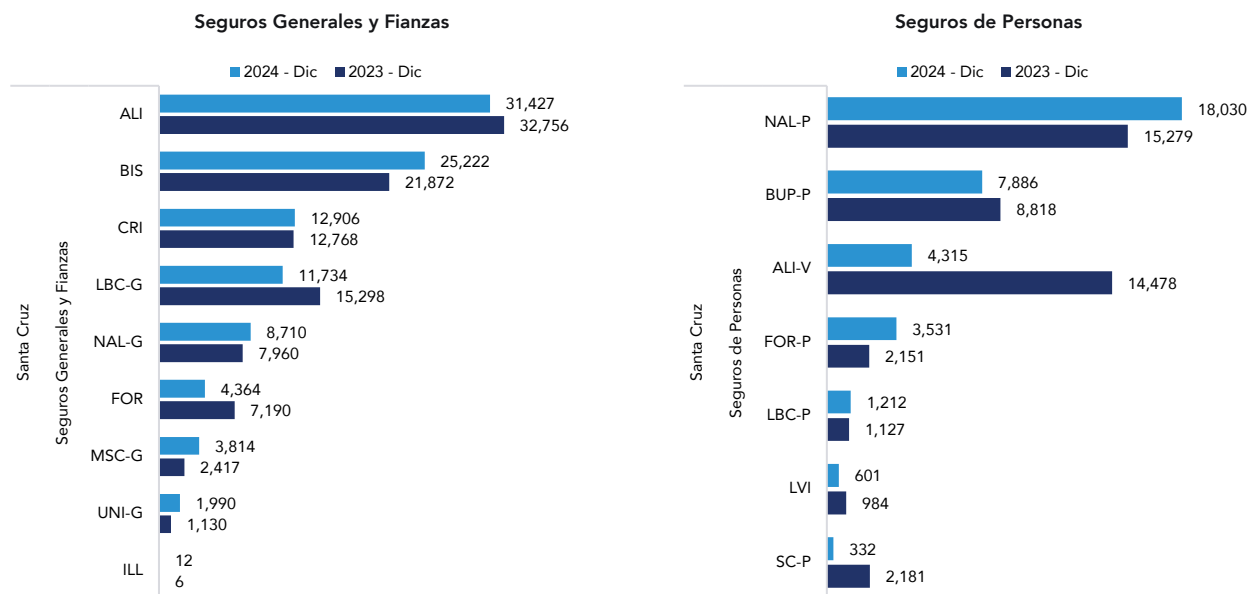
Ranking por Siniestros Directos - TOP 10



PDNA POR ASEGURADORA

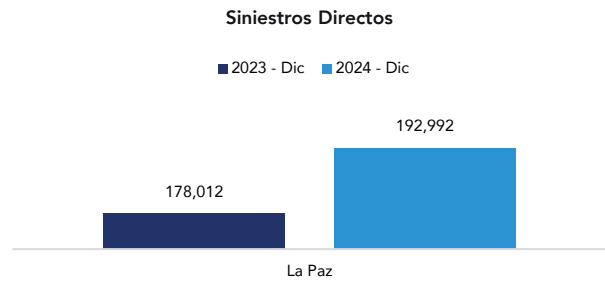
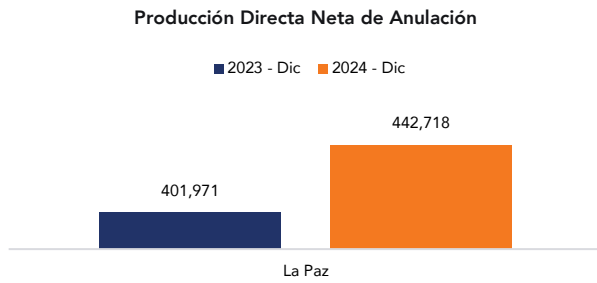


SINIESTROS DIRECTOS POR ASEGURADORA

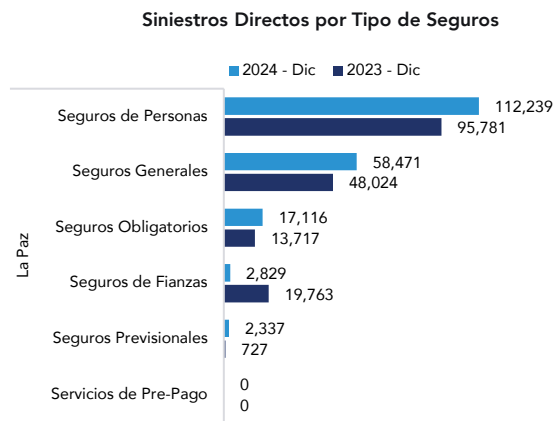
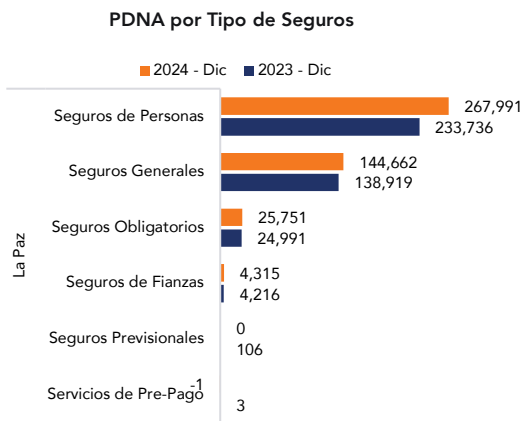


* Nota: ¿Te interesa un análisis evolutivo y detallado entre aseguradora, ramo y departamento? En DATA S.R.L. ofrecemos información estratégica para fortalecer tus decisiones. Contáctanos para acceder a datos de alto valor y obtener una perspectiva integral del mercado.

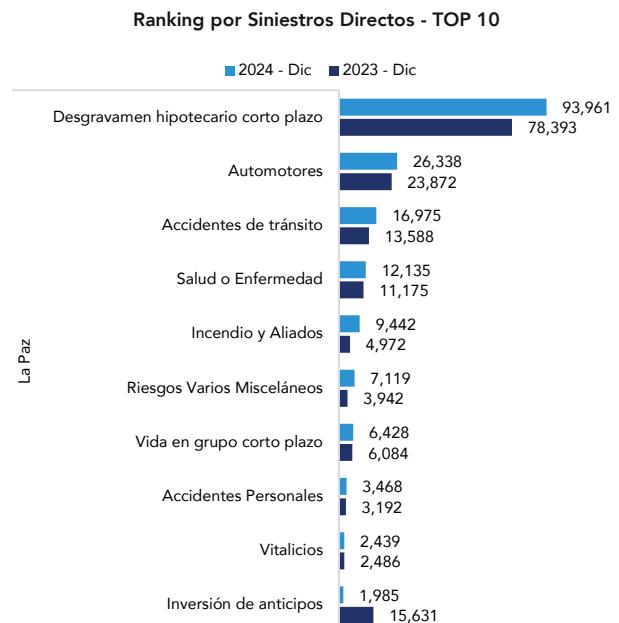
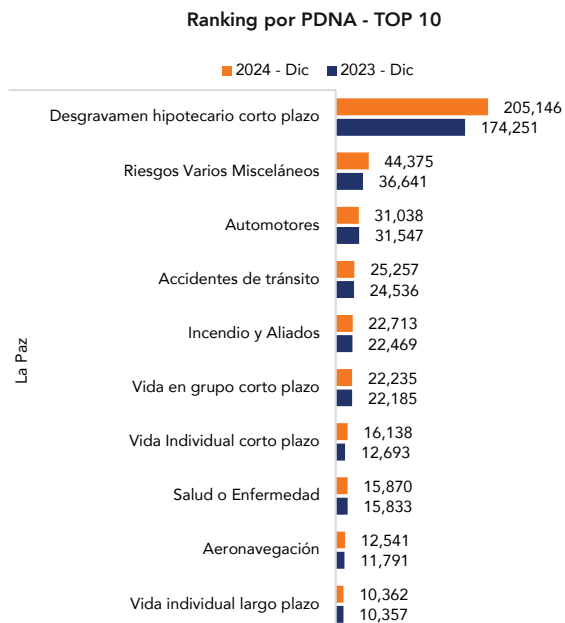
PDNA y SINIESTROS DIRECTOS DEL DEPARTAMENTO



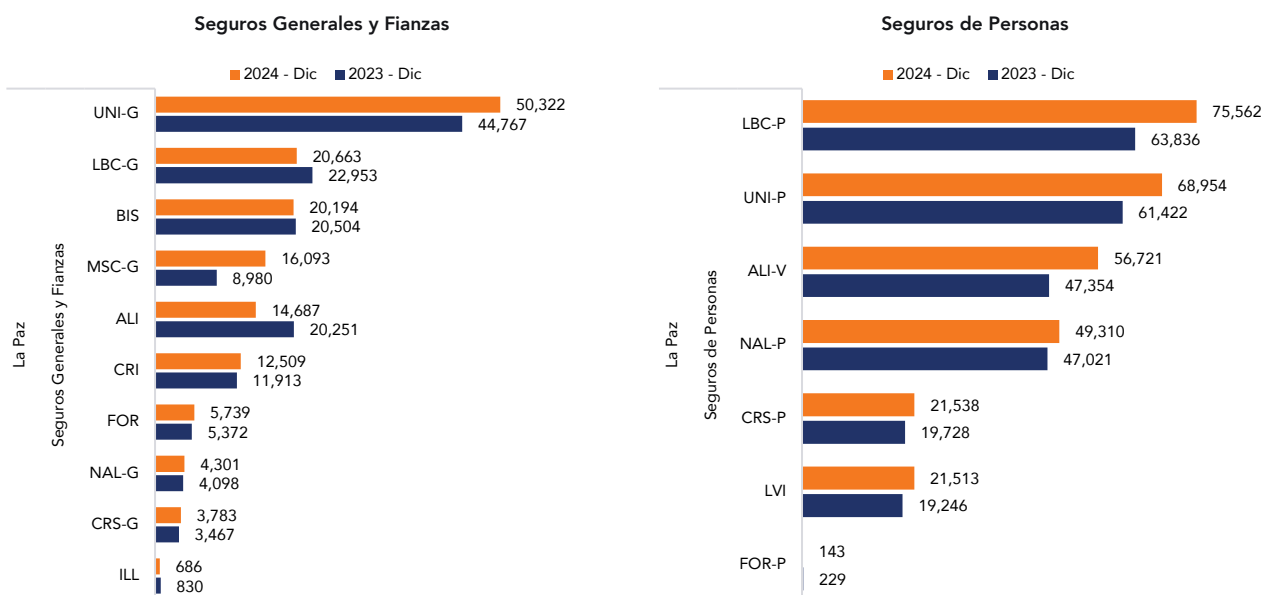
PDNA y SINIESTROS DIRECTOS POR MODALIDAD



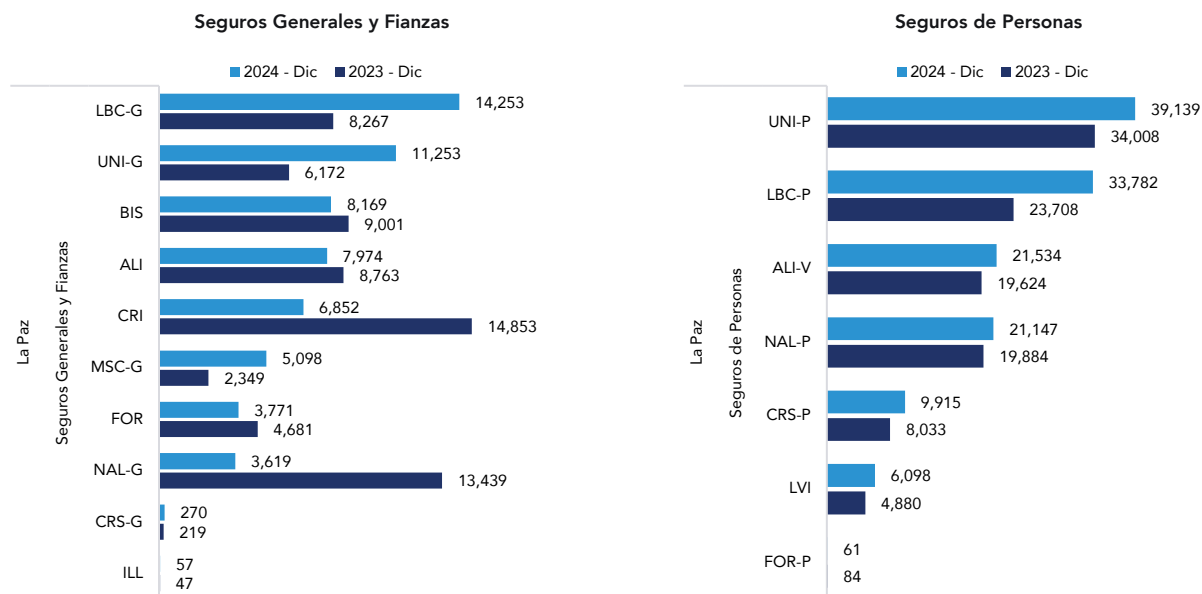
PDNA Y SINIESTROS DIRECTOS POR RAMO - RANKING



PDNA POR ASEGURADORA

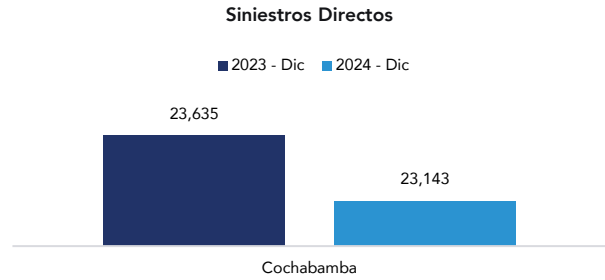
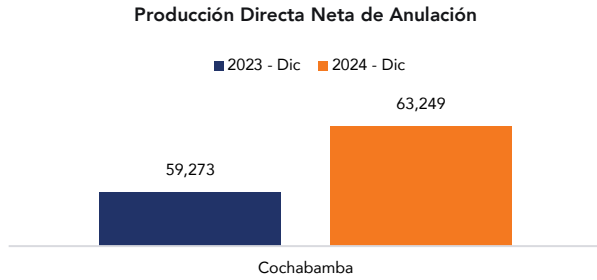


SINIESTROS DIRECTOS POR ASEGURADORA

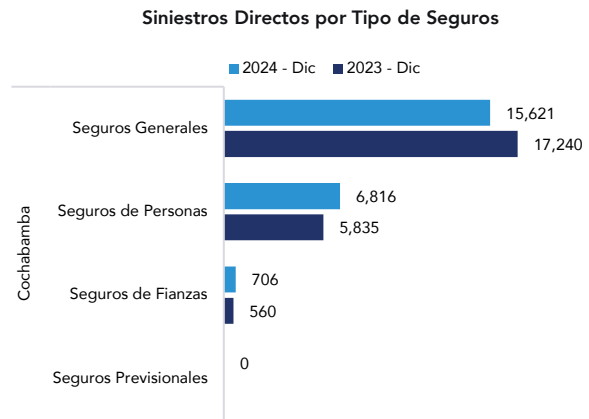
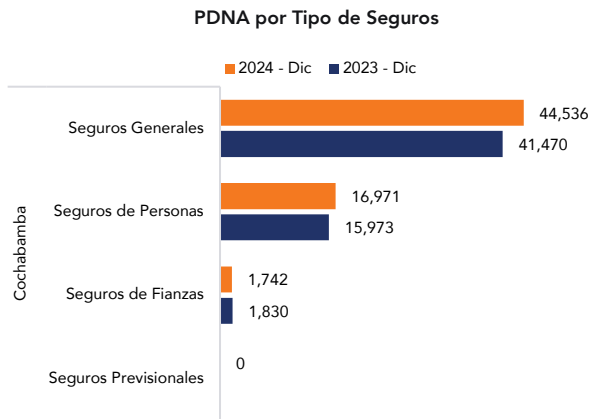


Nota: ¿Te interesa un análisis evolutivo y detallado entre aseguradora, ramo y departamento? En DATA S.R.L. ofrecemos información estratégica para fortalecer tus decisiones. Contáctanos para acceder a datos de alto valor y obtener una perspectiva

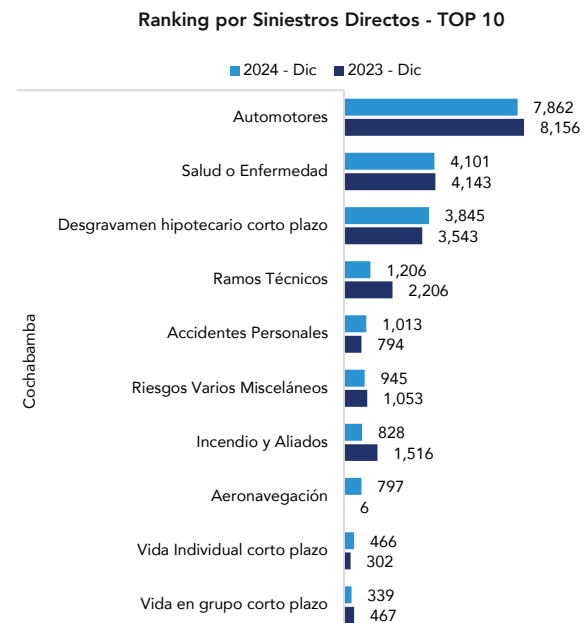
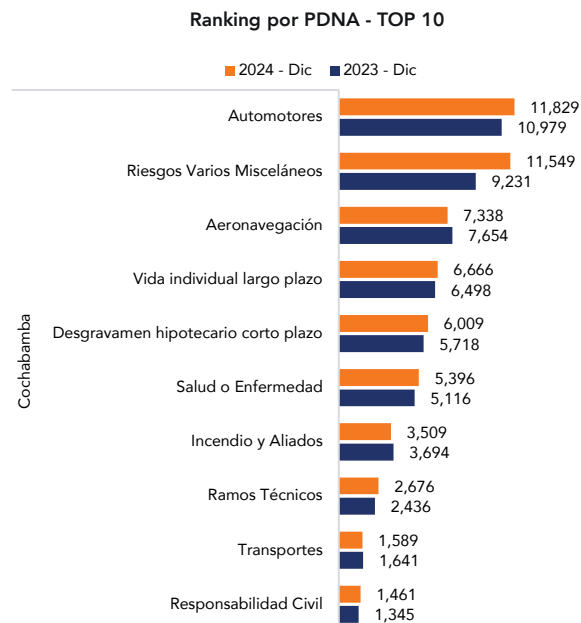
PDNA y SINIESTROS DIRECTOS DEL DEPARTAMENTO



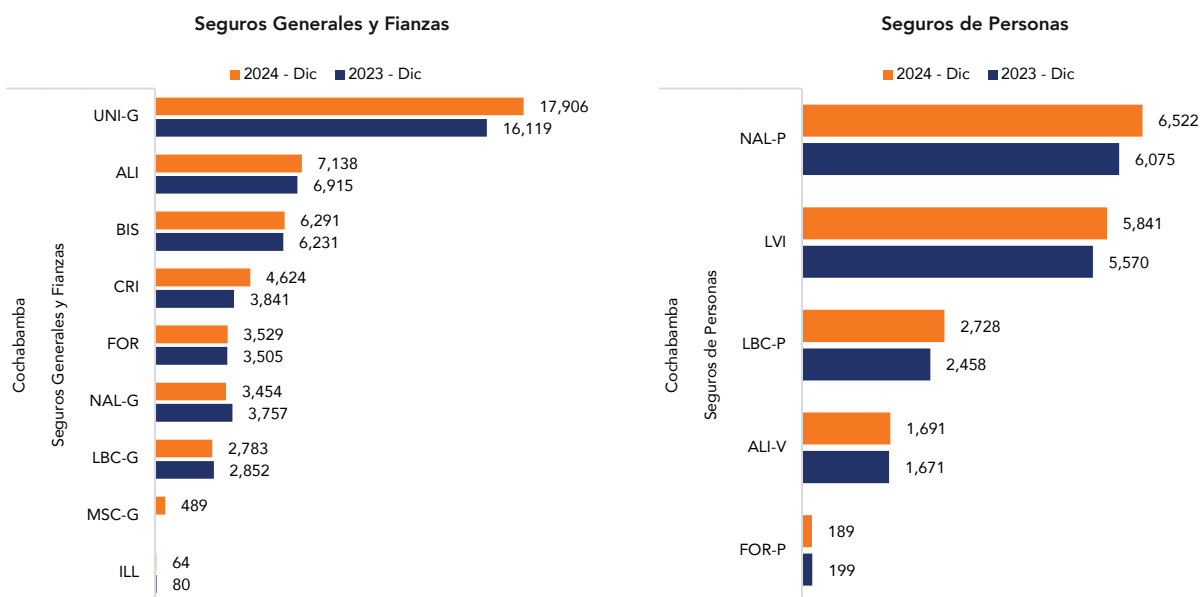
PDNA y SINIESTROS DIRECTOS POR MODALIDAD



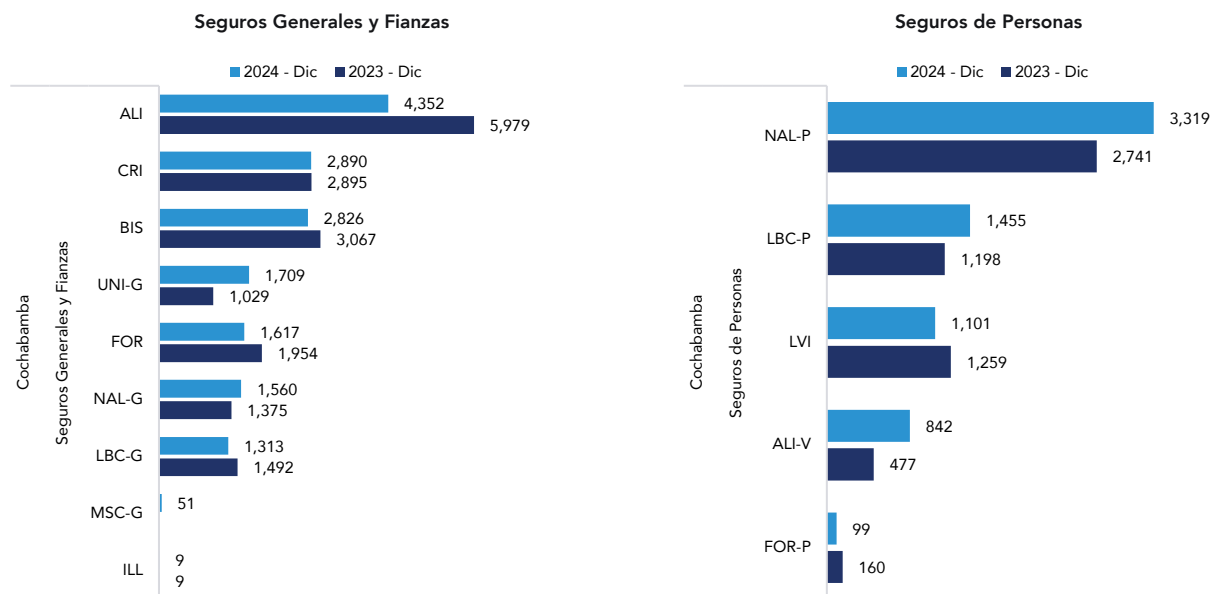
PDNA Y SINIESTROS DIRECTOS POR RAMO - RANKING



PDNA POR ASEGURADORA



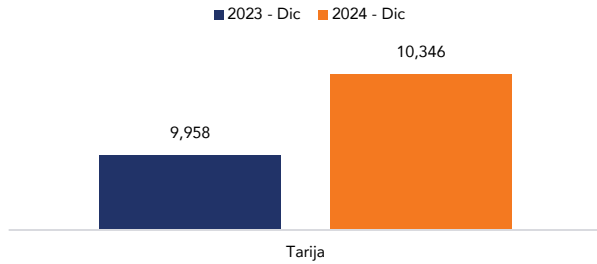
SINIESTROS DIRECTOS POR ASEGURADORA



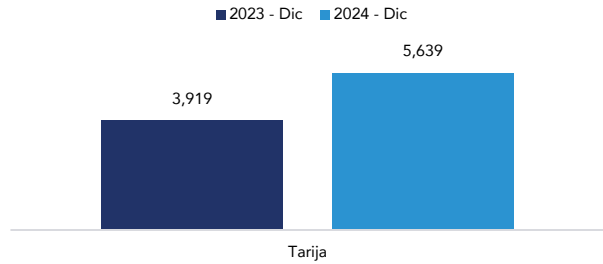
Nota: ¿Te interesa un análisis evolutivo y detallado entre aseguradora, ramo y departamento? En DATA S.R.L. ofrecemos información estratégica para fortalecer tus decisiones. Contáctanos para acceder a datos de alto valor y obtener una perspectiva integral del mercado.

PDNA y SINIESTROS DIRECTOS DEL DEPARTAMENTO

Producción Directa Neta de Anulación

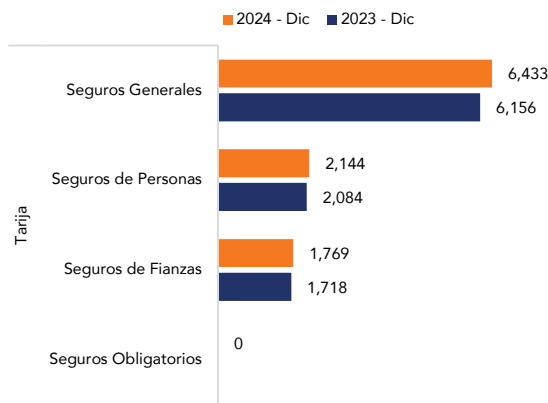


Siniestros Directos

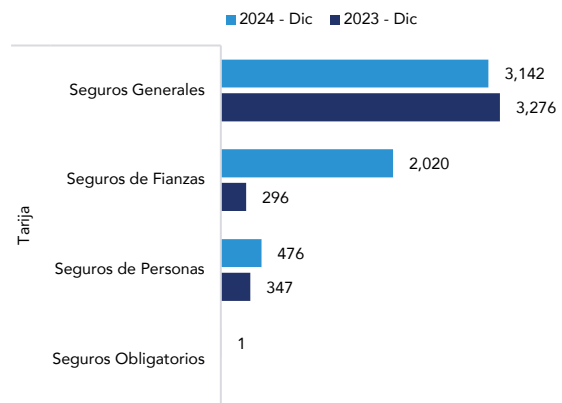


PDNA y SINIESTROS DIRECTOS POR MODALIDAD

PDNA por Tipo de Seguros

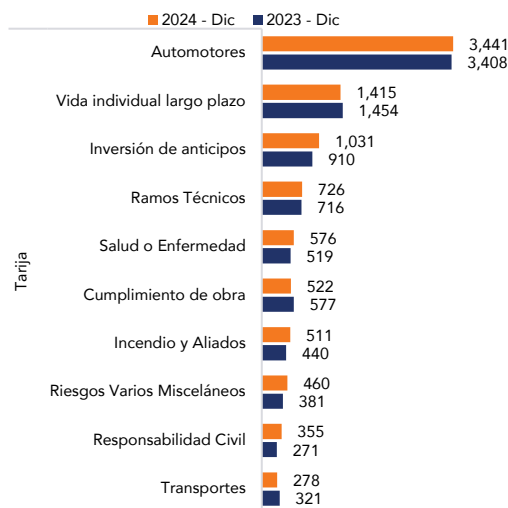


Siniestros Directos por Tipo de Seguros

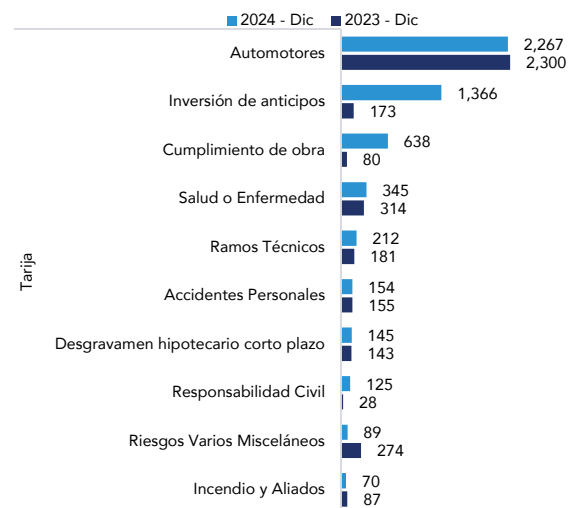


PDNA Y SINIESTROS DIRECTOS POR RAMO - RANKING

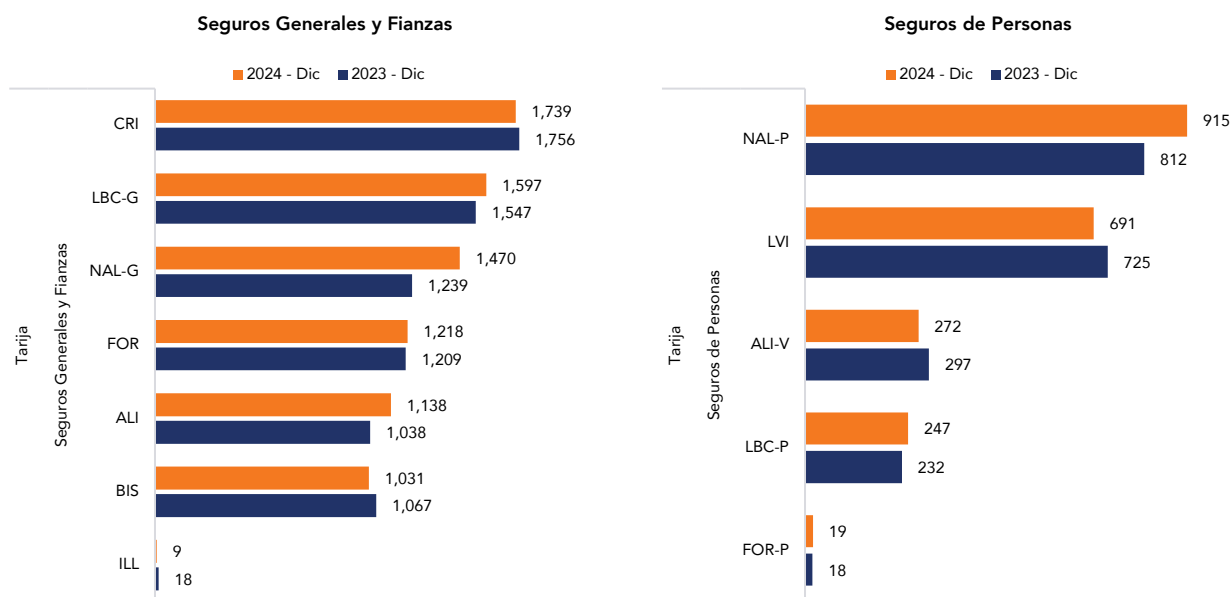
Ranking por PDNA - TOP 10



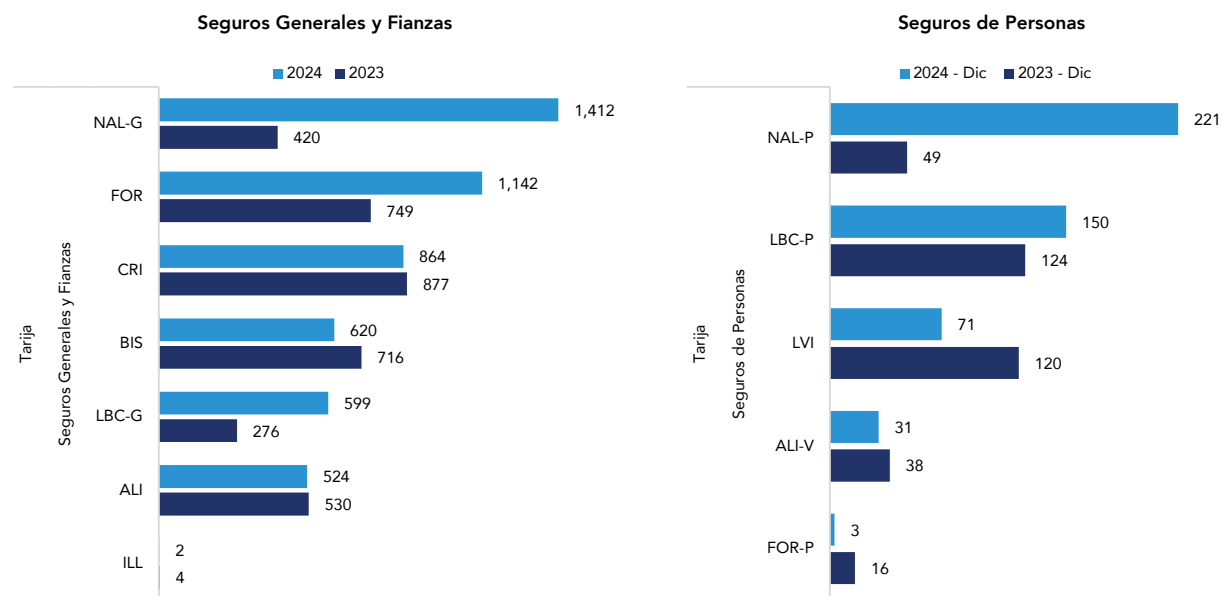
Ranking por Siniestros Directos - TOP 10



PDNA POR ASEGURADORA

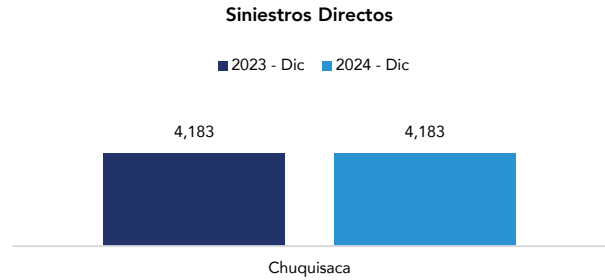
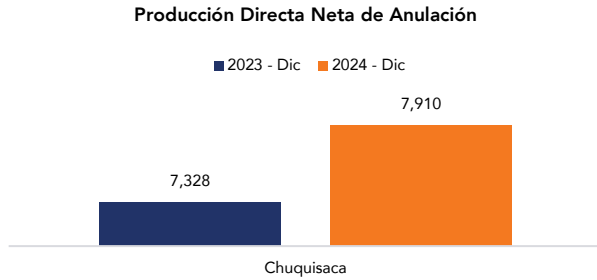


SINIESTROS DIRECTOS POR ASEGURADORA

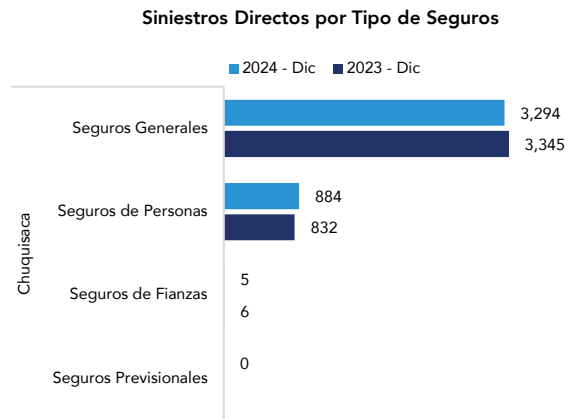
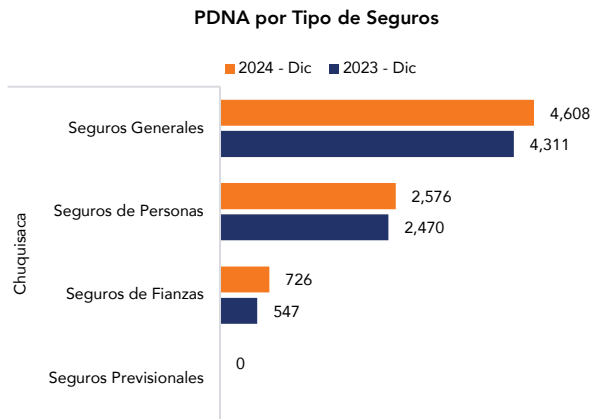


Nota: ¿Te interesa un análisis evolutivo y detallado entre aseguradora, ramo y departamento? En DATAx S.R.L. ofrecemos información estratégica para fortalecer tus decisiones. Contáctanos para acceder a datos de alto valor y obtener una perspectiva integral del mercado.

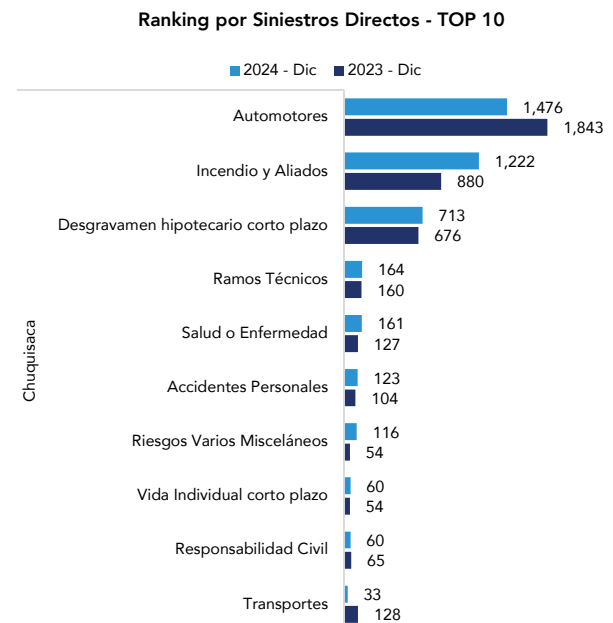
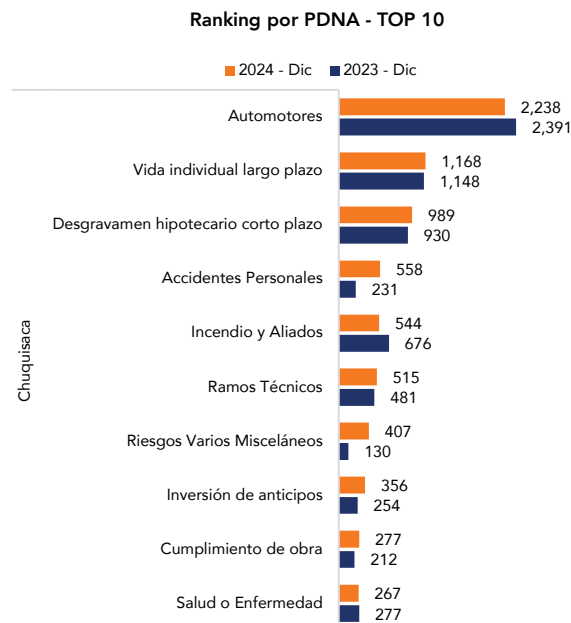
PDNA y SINIESTROS DIRECTOS DEL DEPARTAMENTO



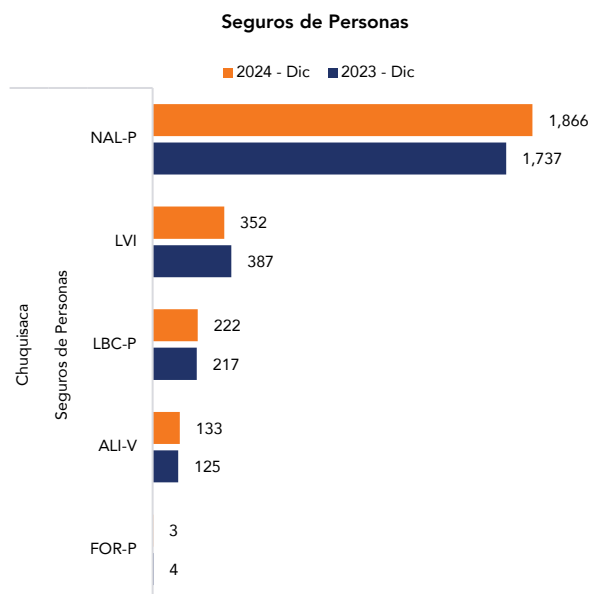
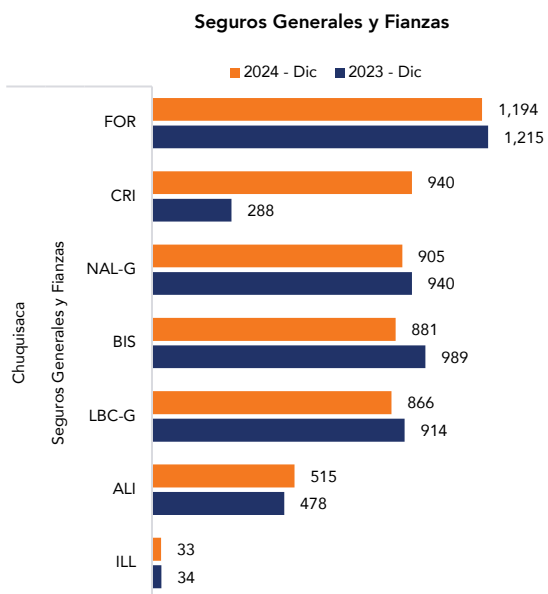
PDNA y SINIESTROS DIRECTOS POR MODALIDAD



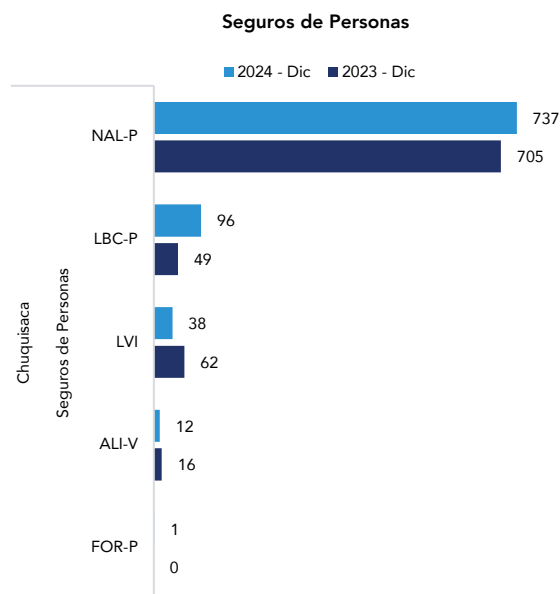
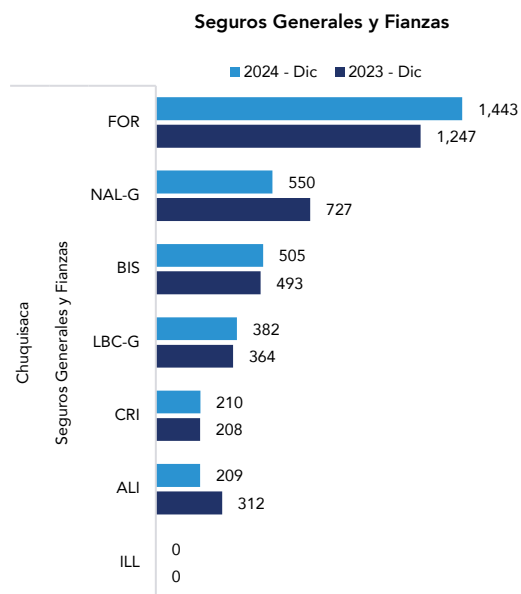
PDNA Y SINIESTROS DIRECTOS POR RAMO - RANKING



PDNA POR ASEGURADORA

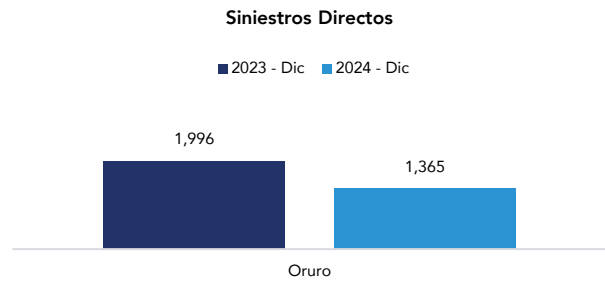
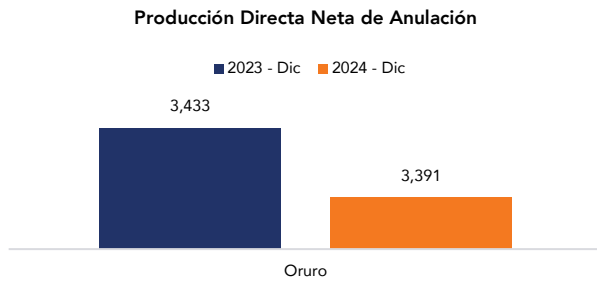


SINIESTROS DIRECTOS POR ASEGURADORA

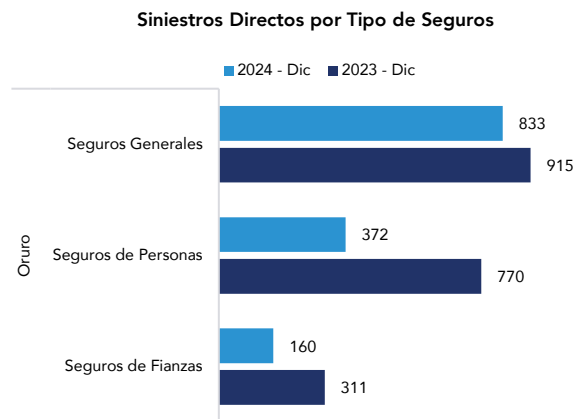
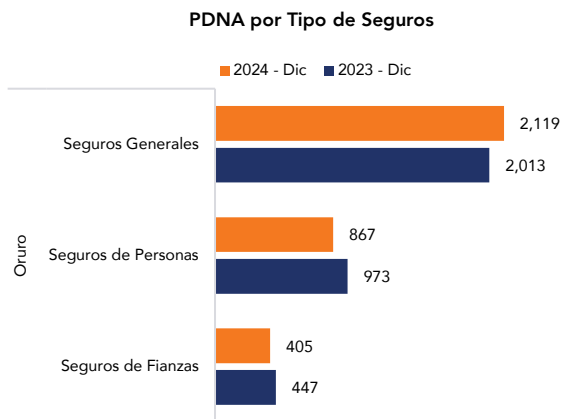


Nota: ¿Te interesa un análisis evolutivo y detallado entre aseguradora, ramo y departamento? En DATA S.R.L. ofrecemos información estratégica para fortalecer tus decisiones. Contáctanos para acceder a datos de alto valor y obtener una perspectiva integral del mercado.

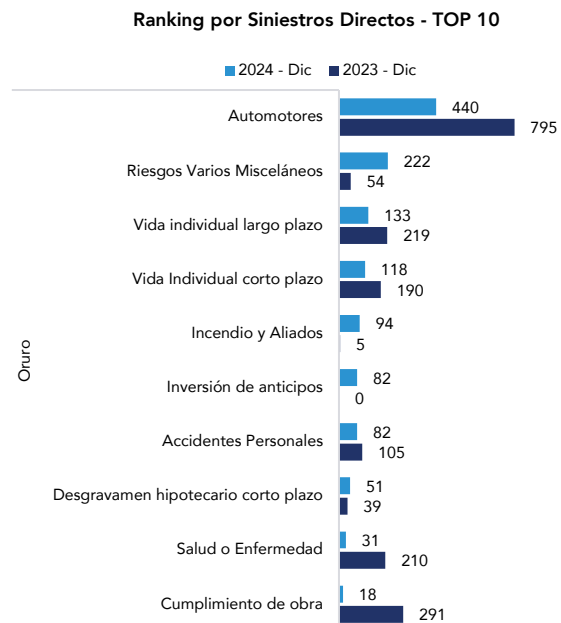
PDNA y SINIESTROS DIRECTOS DEL DEPARTAMENTO



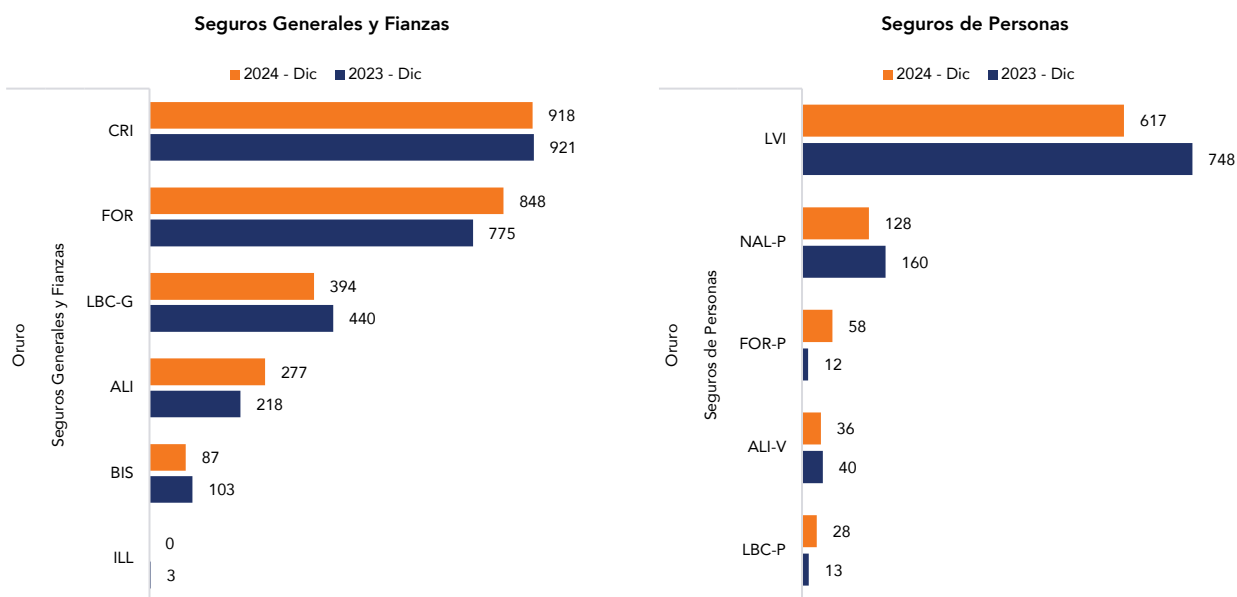
PDNA y SINIESTROS DIRECTOS POR MODALIDAD



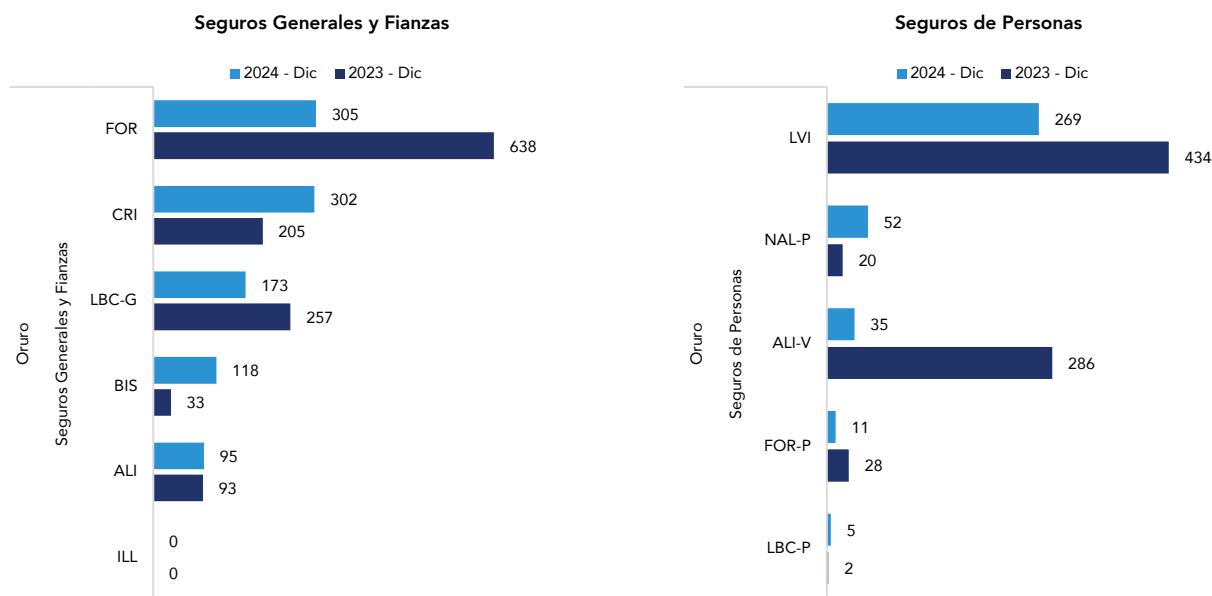
PDNA Y SINIESTROS DIRECTOS POR RAMO - RANKING



PDNA POR ASEGURADORA

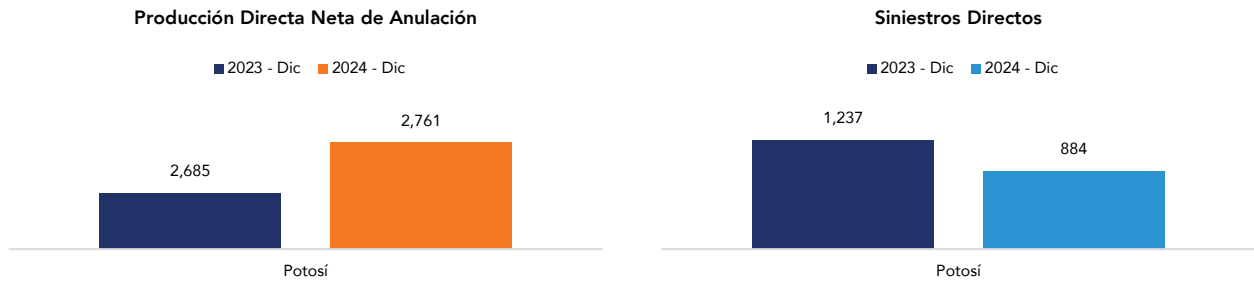


SINIESTROS DIRECTOS POR ASEGURADORA

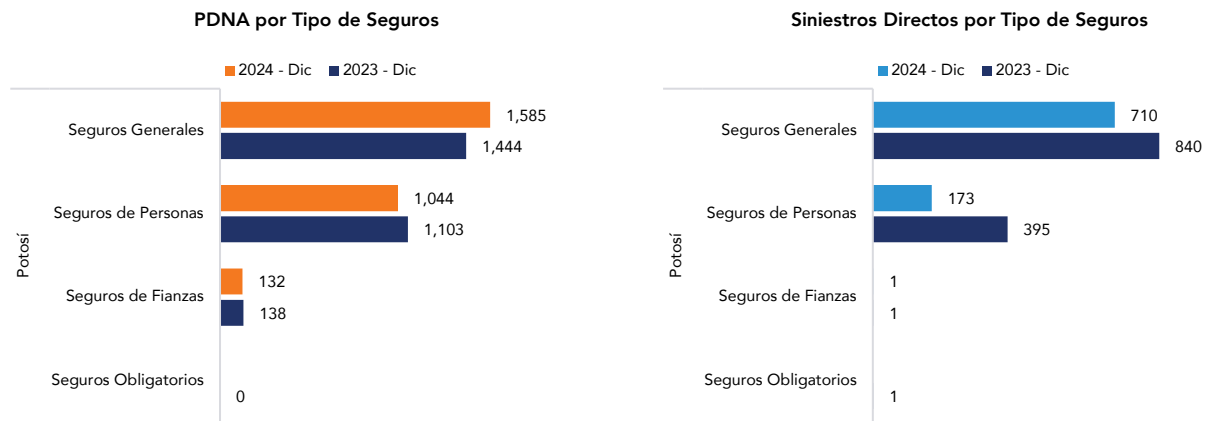


Nota: ¿Te interesa un análisis evolutivo y detallado entre aseguradora, ramo y departamento? En DATA S.R.L. ofrecemos información estratégica para fortalecer tus decisiones. Contáctanos para acceder a datos de alto valor y obtener una perspectiva integral del mercado.

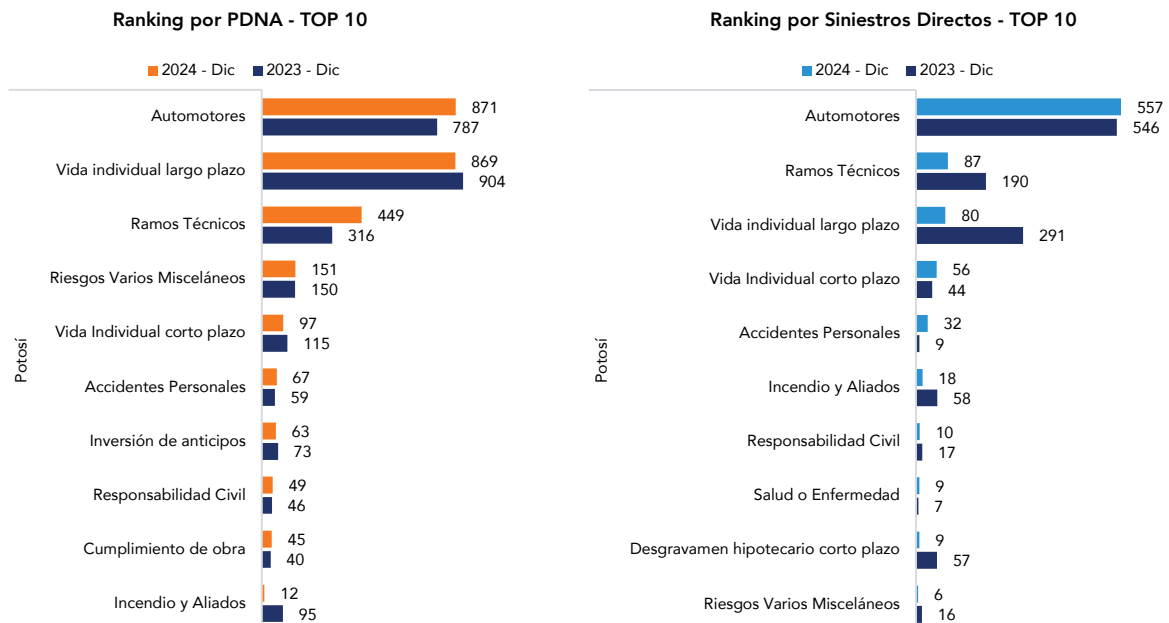
PDNA y SINIESTROS DIRECTOS DEL DEPARTAMENTO



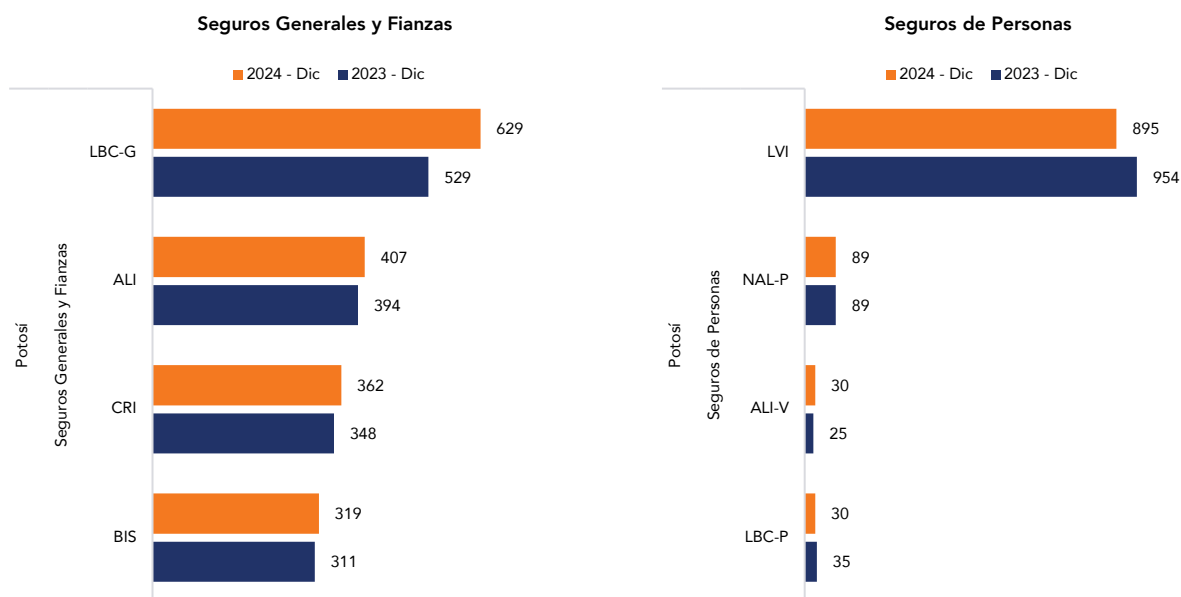
PDNA y SINIESTROS DIRECTOS POR MODALIDAD



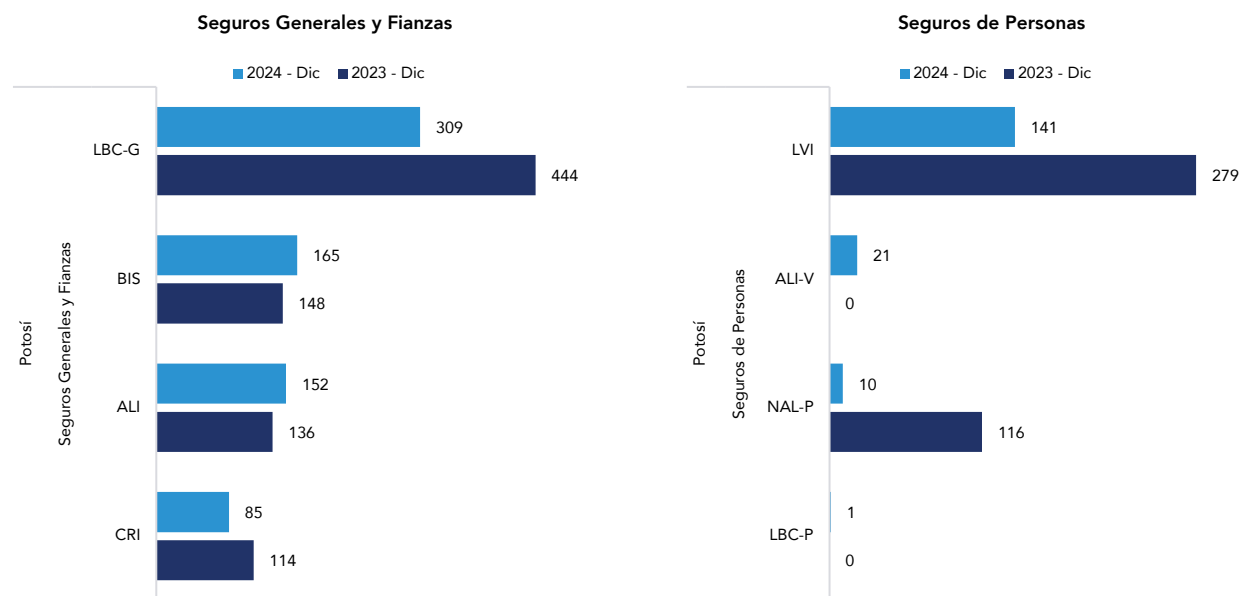
PDNA Y SINIESTROS DIRECTOS POR RAMO - RANKING



PDNA POR ASEGURADORA

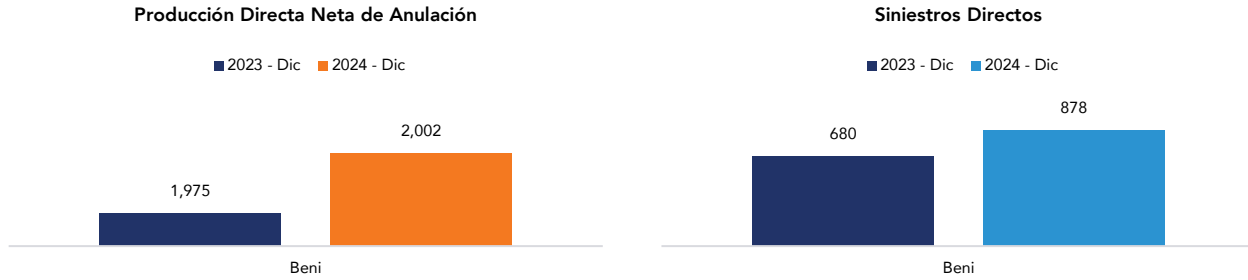


SINIESTROS DIRECTOS POR ASEGURADORA

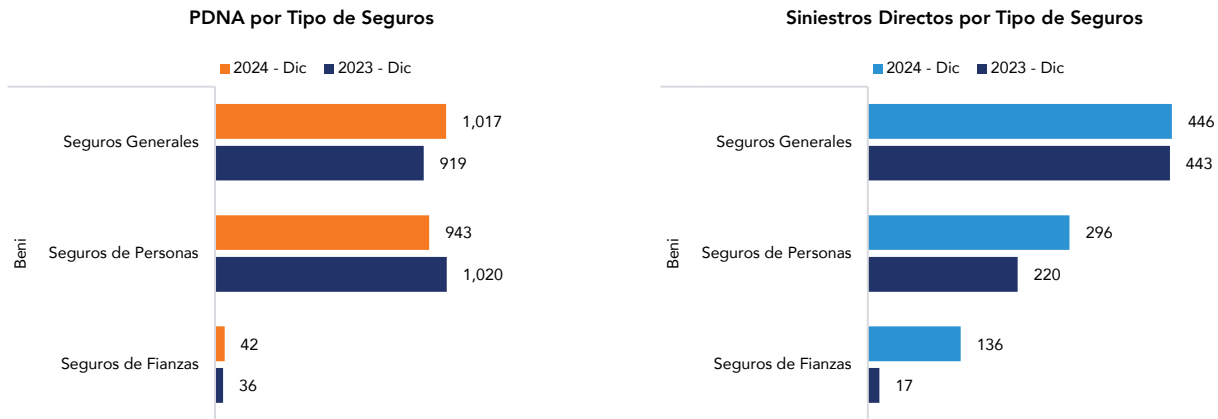


Nota: ¿Te interesa un análisis evolutivo y detallado entre aseguradora, ramo y departamento? En DATA S.R.L. ofrecemos información estratégica para fortalecer tus decisiones. Contáctanos para acceder a datos de alto valor y obtener una perspectiva integral del mercado.

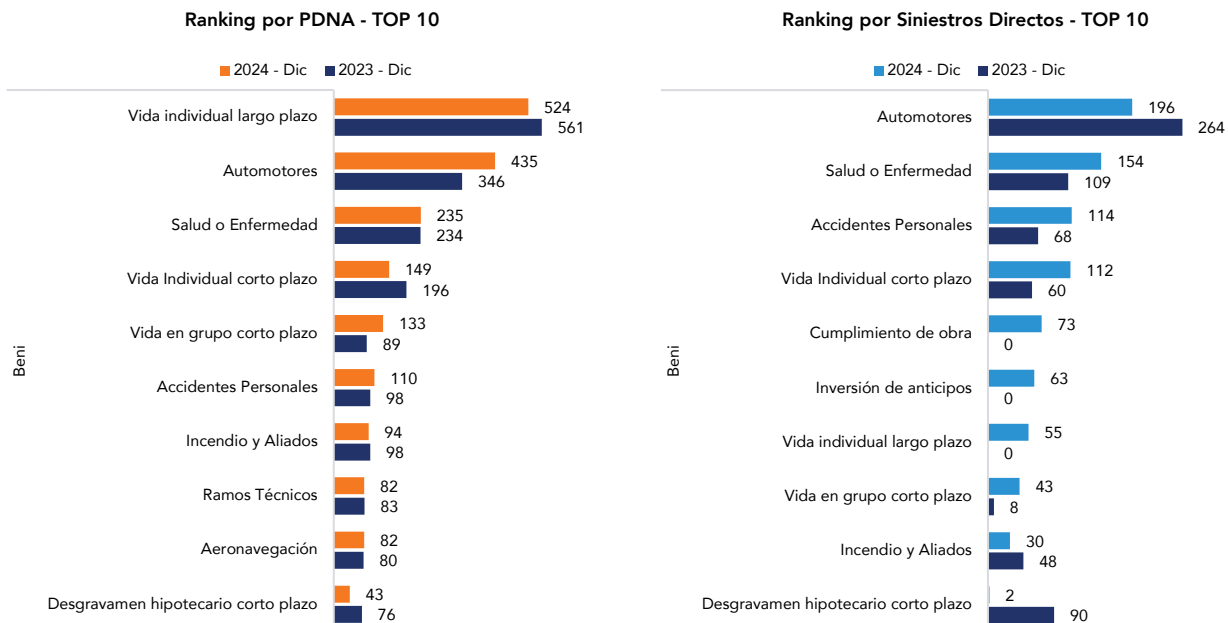
PDNA y SINIESTROS DIRECTOS DEL DEPARTAMENTO



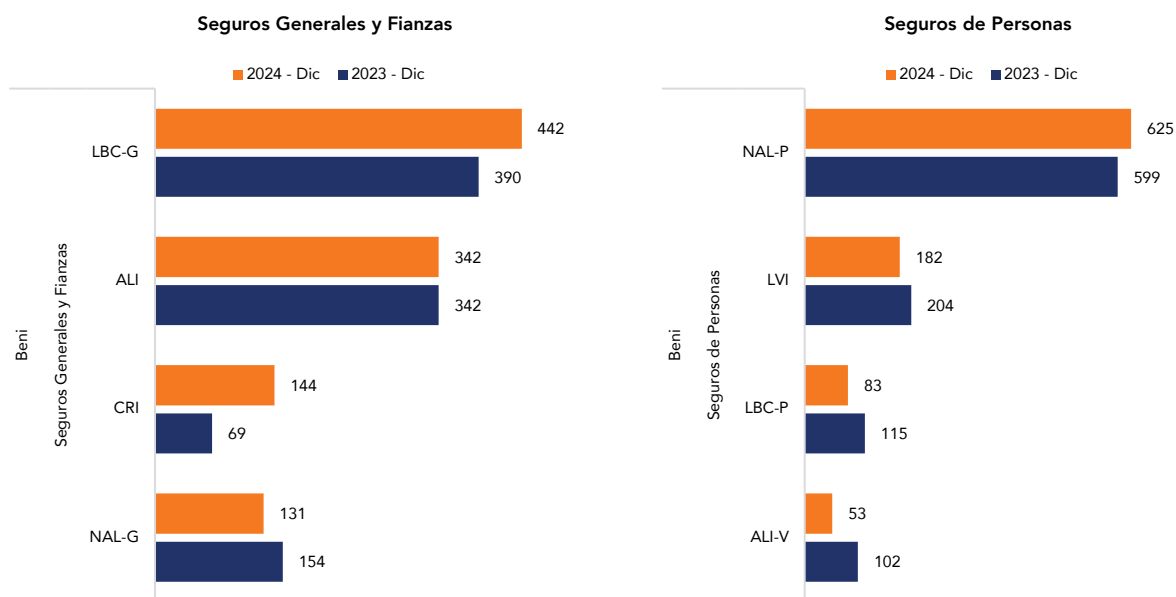
PDNA y SINIESTROS DIRECTOS POR MODALIDAD



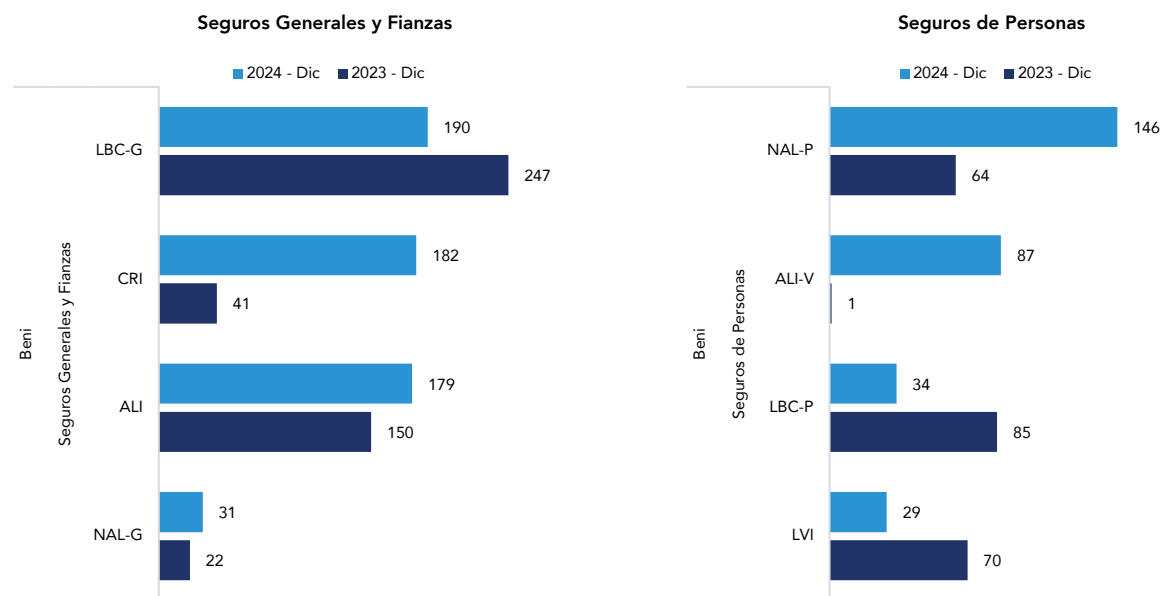
PDNA Y SINIESTROS DIRECTOS POR RAMO - RANKING



PDNA POR ASEGURADORA

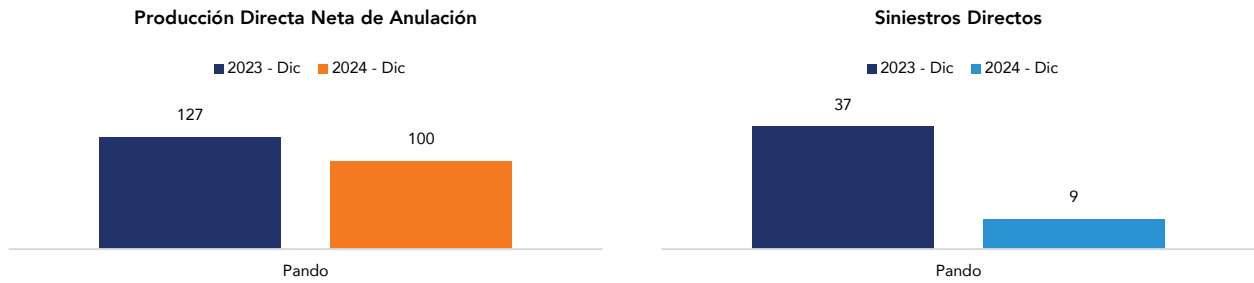


SINIESTROS DIRECTOS POR ASEGURADORA

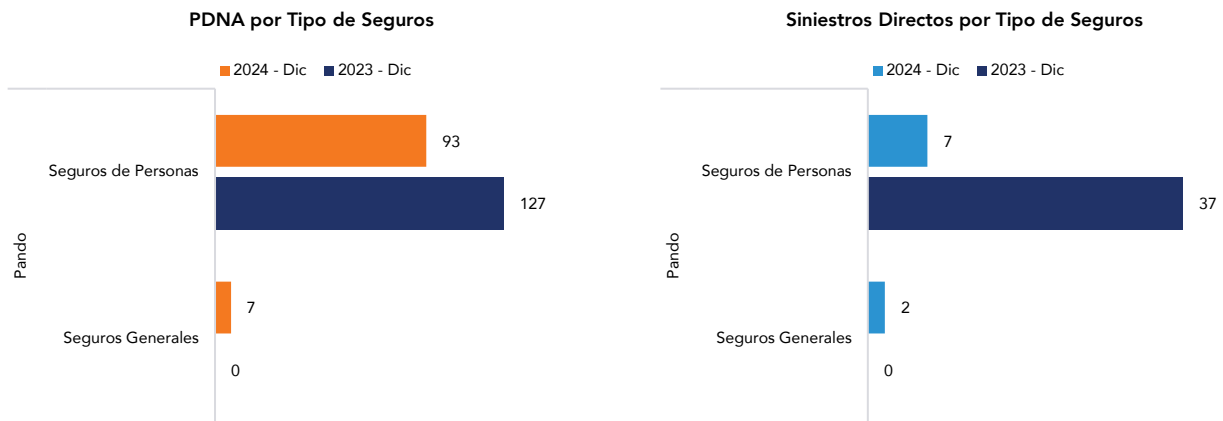


Nota: ¿Te interesa un análisis evolutivo y detallado entre aseguradora, ramo y departamento? En DATAx S.R.L. ofrecemos información estratégica para fortalecer tus decisiones. Contáctanos para acceder a datos de alto valor y obtener una perspectiva integral del mercado.

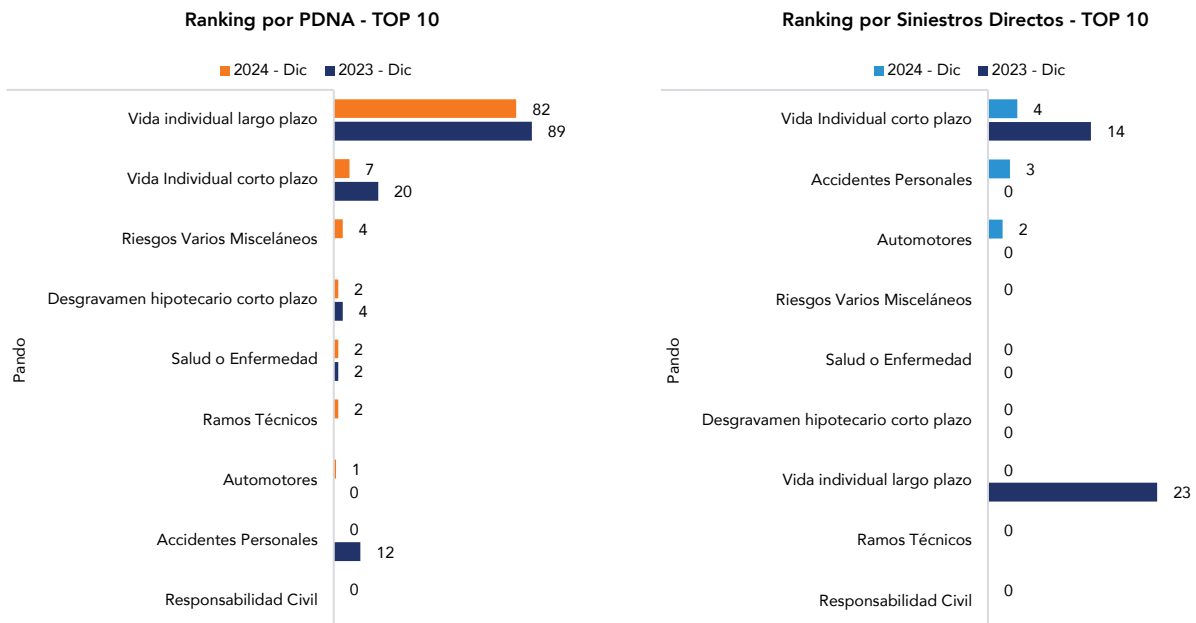
PDNA y SINIESTROS DIRECTOS DEL DEPARTAMENTO



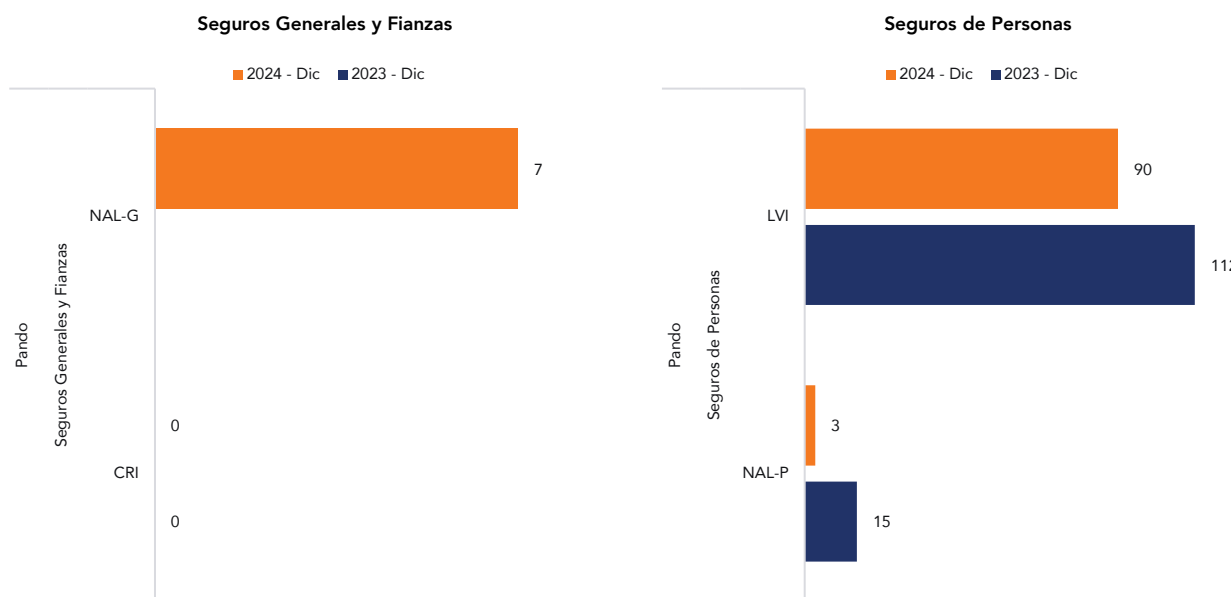
PDNA y SINIESTROS DIRECTOS POR MODALIDAD



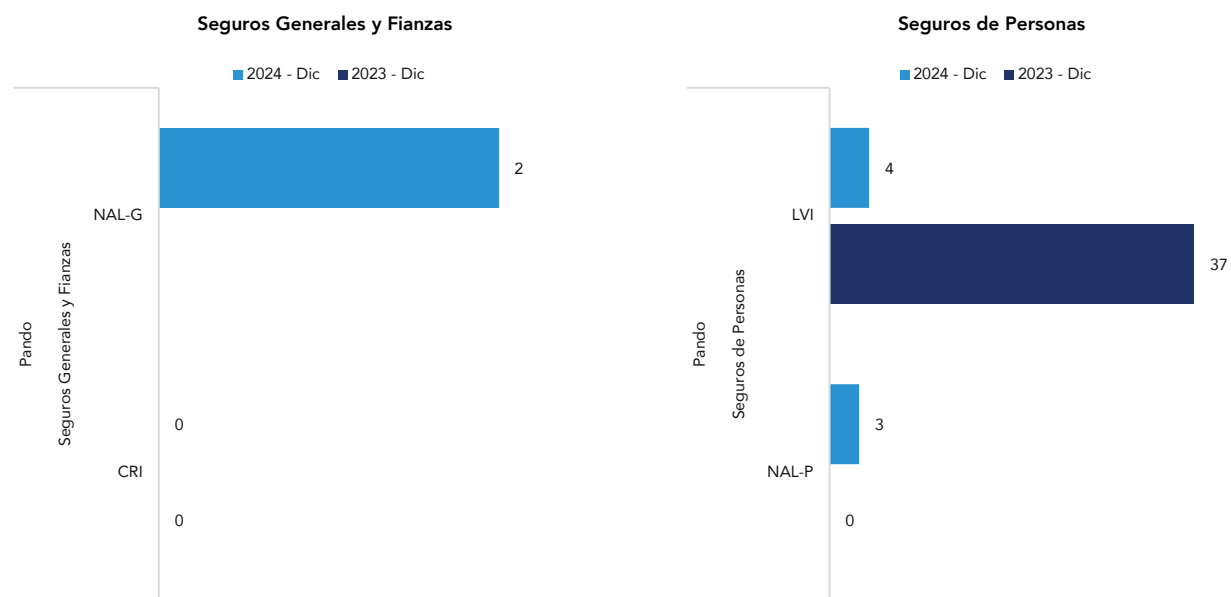
PDNA Y SINIESTROS DIRECTOS POR RAMO - RANKING



PDNA POR ASEGURADORA



SINIESTROS DIRECTOS POR ASEGURADORA



Nota: ¿Te interesa un análisis evolutivo y detallado entre aseguradora, ramo y departamento? En DATA S.R.L. ofrecemos información estratégica para fortalecer tus decisiones. Contáctanos para acceder a datos de alto valor y obtener una perspectiva integral del mercado.

DX Magazine

Conozca nuestra revista sectorial impulsada por tecnología avanzada e inteligencia artificial



Ofrecemos contenido de calidad y actualizado

Cada edición de DX Magazine está cuidadosamente estructurada para proporcionar información relevante y perspicaz, impulsada por datos históricos significativos que difícilmente se puede obtener, ofreciendo al lector una visión completa y contextualizada del sector a lo largo del tiempo.

Suscríbete ahora



www.datax.com.bo/soluciones/dx-magazine

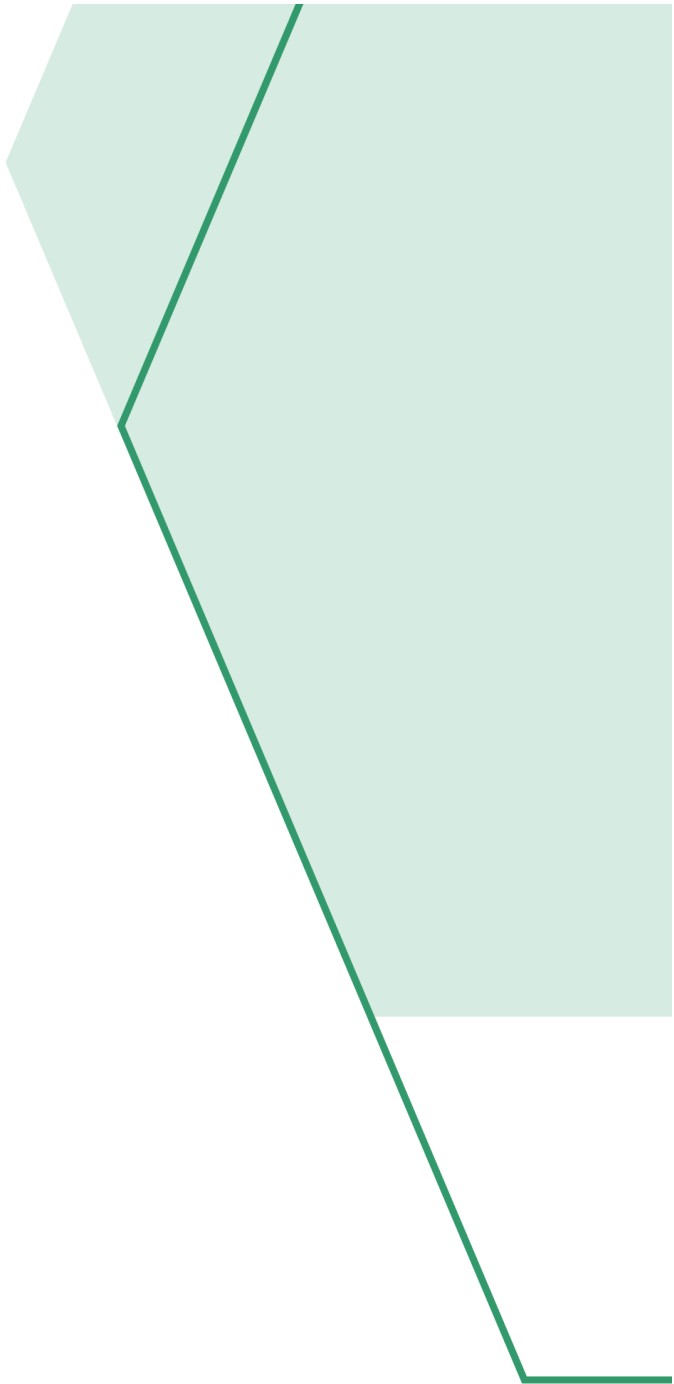
Con el respaldo y experiencia de

DATAx[®]

DX Reporting

SECCIÓN 4

GLOSARIO



DATAx[®]

LISTA DE EMPRESAS ASEGURADORAS

Seguros Generales y Fianzas	
Abreviación	Nombre
ALI	Alianza Compañía de Seguros y Reaseguros S.A.
BIS	Bisa Seguros y Reaseguros S.A.
CRI	Seguros y Reaseguros Credinform International S.A.
CRS-G	Crediseguro S.A. Seguros Generales
FOR	Compañía de Seguros y Reaseguros Fortaleza S.A.
ILL	Seguros Illimani S.A.
LBC-G	La Boliviana Ciacruz de Seguros y Reaseguros S.A.
MSC-G	Mercantil Santa Cruz Seguros y Reaseguros Generales S.A.
NAL-G	Nacional Seguros Patrimoniales y Fianzas S.A.
UNI-G	UNIBIENES Seguros y Reaseguros Patrimoniales S.A.

Seguros de Personas y Vida	
Abreviación	Nombre
ALI-V	Alianza Vida Seguros y Reaseguros S.A.
BUP-P	Bupa Insurance (Bolivia) S.A.
CRS-P	Crediseguro S.A. Seguros Personales
FOR-P	Compañía de Seguros de Vida Fortaleza S.A.
LBC-P	La Boliviana Ciacruz Seguros Personales S.A.
LVI	La Vitalicia Seguros y Reaseguros de Vida S.A.
NAL-P	Nacional Seguros Vida y Salud S.A.
SC-P	Santa Cruz Vida y Salud Seguros y Reaseguros Personales S.A.
UNI-P	Seguros y Reaseguros Personales UNIVIDA S.A.

DATAx[®]

DX Reporting

Reporte elaborado por:

PAULO J. NUMBELA RIOS

ANALISTA DE DATOS

paulo.numbela@datax.com.bo



HAZ CLICK Y VISÍTANOS:



www.datax.com.bo



www.datax.com.bo